



Gemeinde  
**ST MORITZ**

# **Rechnungsabschluss der Gemeinde St. Moritz für das Verwaltungsjahr 2016**

Die Jahresrechnungen 2016 der Gemeinde und von St. Moritz Energie wurden durch den Gemeinderat gemäss Art. 36 Ziffer 14 a der Gemeindeverfassung am 27. April 2017 genehmigt.

Vorbehalten bleibt das fakultative Finanzreferendum gemäss Art. 29a Ziffer 2 der Gemeindeverfassung. Aufgrund der Tatsache, dass die Referendumsfrist teilweise in die Maiferien fällt, hat der Gemeinderat beschlossen, die Genehmigung der Jahresrechnung erst am 1. Juni 2017 zu publizieren. Ablauf der Referendumsfrist ist demzufolge der 1. Juni 2017.

Ebenfalls am 27. April 2017 hat der Gemeinderat den Verwaltungsbericht 2016 zur Kenntnis genommen. Interessierte Stimmbürgerinnen und Stimmbürger können diesen auf der Gemeindekanzlei beziehen oder auf [www.gemeinde-stmoritz.ch/aktuell/news](http://www.gemeinde-stmoritz.ch/aktuell/news) lesen oder herunterladen.



<b>Gemeinde St. Moritz</b>	<b>Seite</b>
<b>1. Gesamtübersicht</b>	
Kommentar Gesamtübersicht	5
Sachgruppenstatistik	7
<b>2. Laufende Rechnung</b>	
Kommentar Laufende Rechnung nach Arten	9
Grafik Entwicklung Laufende Rechnung 2011–2016	13
Entwicklung Laufende Rechnung 2011–2016 nach Arten	14
Entwicklung Laufende Rechnung 2011–2016 nach Aufgabenbereichen	15
Grafik Finanzierungssaldo 2011–2016	16
Finanzkennzahlen 2011–2016	17
Laufende Rechnung Übersicht	18
Laufende Rechnung Detail	19–36
<b>3. Investitionsrechnung</b>	
Investitionsrechnung Übersicht	37
Investitionsrechnung Detail	38–40
<b>4. Bilanz per 31. Dezember 2016</b>	
Bilanz und Eventualverpflichtungen	41–43
Kommentar Bilanz	44–46
Grafik Bilanzen 2011–2016	47
Kreditverpflichtungskontrolle	48
Investitionen und Abschreibungen	49–50
<b>5. Revisionsbericht</b>	51
<b>6. Bericht GPK</b>	
Bericht GPK	52



## 1. Gesamtübersicht

### Laufende Rechnung

Die Laufende Rechnung schliesst mit einem Aufwandüberschuss von **CHF 2'764'491.31** ab. Die Jahresrechnung 2016 enthält zusätzliche Abschreibungen von CHF 3,5 Mio. Die Aktien der Bergbahnen Engadin St. Moritz Mountains AG wurden per Ende Jahr zum Steuerwert von CHF 923'740.00 bewertet, dies führt zu einer Abwertung von CHF 390'023.00. Das Dotationskapital an St. Moritz Energie wurde um CHF 3,5 Mio. erhöht.

### Zusätzliche Abschreibungen:

Altlasten Bau Feuerwehrdepot	CHF	3'500'000.00
<b>Total</b>	<b>CHF</b>	<b>3'500'000.00</b>

Das Ergebnis der Jahresrechnung 2016 wurde im Vergleich mit dem Budget 2016 durch folgende Mehreinnahmen und Mehraufwand beeinflusst:

### Grosse Abweichungen Ertrag/Aufwand:

Einkommens- und Vermögenssteuern	CHF	-1'894'000.00
Quellensteuern	CHF	746'000.00
Gemeindesteuern iur. Personen	CHF	718'000.00
Grundstückgewinnsteuern	CHF	-970'000.00
Handänderungssteuern	CHF	880'000.00
Minderaufwand Spital Oberengadin	CHF	525'000.00
Anschlussstaxen Wasser	CHF	502'000.00
Anschlussstaxen Abwasser	CHF	1'267'000.00
Betriebskostenanteil ABVO	CHF	1'228'000.00
<b>Total Abweichungen Ertrag/Aufwand</b>	<b>CHF</b>	<b>3'062'000.00</b>

### Investitionsrechnung

Im Jahre 2016 wurden **CHF 22'683'365.83** Nettoinvestitionen getätigt. Davon sind CHF 13'983'584.40 im Investitionsbudget enthalten (budgetiert CHF 18'871'200.00). Die Erweiterung des Schalters bei der Polizei wurde nicht ausgeführt. Beim Stassenbau wurden nicht alle Arbeiten ausgeführt. Da die Schanze nicht gebaut wird, ist die Wasserzuleitung ab Champfèr nicht nötig. Rückstellungen aus dem Vorjahr bei den diversen Planungen wurden aufgehoben.

Zu Lasten von Abstimmungskrediten wurden total **CHF 8'699'781.43** verbucht. Folgende Aufwendungen sind verbucht worden: Beitrag St. Moritz an Sanierung Engadiner Museum CHF 1'077'250.00, Feuerwehrdepot inkl. Altlasten CHF 2'693'615.00, Kita Schulhaus Grevas CHF 947'597.32, Projektierung ARA S-chanf CHF 808'449.97, Paracelsusgebäude CHF 247'580.28, Sportzentrum Hallenbad Ovaverva CHF 384'145.05, FIS WM 2017 CHF 2'599'647.82, Beitrag Bund für FIS WM 2017 CHF 800'000.00, Olympiaschanze CHF 102'899.46, Altlasten Olympiaschanze CHF 511'831.95 und Kreisel Signal West CHF 126'764.58.

### Finanzierung

Die Selbstfinanzierung (Cash Flow) beträgt CHF 15.1 Mio. (66.35 %). Dies ergibt einen Finanzierungsfehlbetrag von CHF 7,6 Mio.



		Rechnung 2016 Fr.	Budget 2016 Fr.	Rechnung 2015 Fr.	Abweichungen 2016 Rechnung/Budget Fr.	
<b>Laufende Rechnung</b>						
<b>3</b>	<b>Aufwand</b>	<b>87'213'314.64</b>	<b>87'010'828</b>	<b>82'511'812</b>	<b>202'487</b>	<b>0.25</b>
30	Personalaufwand	21'746'513.60	21'981'080	21'509'818	-234'566	-1.05
31	Sachaufwand	16'869'685.51	19'663'792	17'376'739	-2'794'106	-14.20
32	Passivzinsen	105'797.45	105'000	116'103	797	0.75
33	Abschreibungen	13'016'546.45	13'112'500	10'792'865	-95'954	-0.75
33	Zusätzliche Abschreibungen	3'500'000.00	0	3'700'000	3'500'000	0.00
33	Bewertungskorrektur Aktien ESTMM AG	390'023.00	0	1'765'369	390'023	100.00
35	Entschädigungen an Gemeinwesen	6'204'605.69	7'251'106	1'622'112	-1'046'500	-14.45
36	Eigene Beiträge	13'304'018.00	14'194'850	15'512'868	-890'832	-6.30
38	Einlage in Spezialfinanzierungen	1'834'146.49	260'000	249'303	1'574'146	605.45
39	Interne Verrechnungen	10'241'978.45	10'442'500	9'866'634	-200'522	-1.90
<b>4</b>	<b>Ertrag</b>	<b>84'448'823.33</b>	<b>81'275'661</b>	<b>82'794'133</b>	<b>3'173'162</b>	<b>3.90</b>
40	Steuern	40'216'029.45	40'425'000	44'596'484	-208'971	-0.50
41	Regalien und Konzessionen	352'189.35	288'000	311'663	64'189	22.30
42	Vermögenserträge	9'417'534.35	5'625'700	5'003'913	3'791'834	67.40
43	Entgelte	14'743'948.86	12'218'201	12'828'571	2'525'748	20.65
45	Rückerstattungen von Gemeinwesen	642'625.10	594'600	637'503	48'025	8.10
46	Beiträge für eigene Rechnung	7'910'036.27	7'616'760	7'203'884	293'276	3.85
48	Entnahme aus Spezialfinanzierungen	924'481.50	4'064'900	2'345'482	-3'140'419	-77.25
49	Interne Verrechnungen	10'241'978.45	10'442'500	9'866'634	-200'522	-1.90
	<b>Ergebnis (- = Aufwandüberschuss)</b>	<b>-2'764'491.31</b>	<b>-5'735'167</b>	<b>282'320</b>	<b>2'970'676</b>	<b>170.80</b>
<b>Investitionsrechnung</b>						
	Ausgaben Investitionsrechnung	13'983'584.40	18'871'200	15'879'730	-4'887'616	-25.90
	Volksvorlagen	8'699'781.43	11'764'000	27'706'380	-3'064'219	-26.05
	<b>Nettoinvestitionen</b>	<b>22'683'365.83</b>	<b>30'635'200</b>	<b>43'586'111</b>	<b>-7'951'834</b>	<b>-25.95</b>
<b>Finanzierung</b>						
	Nettoinvestitionen	22'683'365.83	30'635'200	43'586'111	-7'951'834	-25.95
	Abschreibungen Finanzvermögen	557'046.45	446'000	445'365	111'046	24.90
	Abschreibungen Verwaltungsvermögen	15'959'500.00	12'666'500	14'047'500	3'293'000	26.00
	Bewertungskorrektur Aktien ESTMM AG	390'023.00	0	1'765'369	390'023	100.00
	Ergebnis Laufende Rechnung (- = Aufwandüberschuss)	-2'764'491.31	-5'735'167	282'320	2'970'676	-51.80
	Einlage Spezialfinanzierungen	1'834'146.49	260'000	249'303	1'574'146	0.00
	Entnahme Spezialfinanzierungen	-924'481.50	-4'064'900	-2'345'482	3'140'419	0.00
	<b>Finanzierungsüberschuss (- = Fehlbetrag)</b>	<b>-7'631'622.70</b>	<b>-27'062'767</b>	<b>-29'141'734</b>	<b>19'431'144</b>	<b>-71.80</b>
	<b>Selbstfinanzierung/Cash Flow</b>	<b>15'051'743.13</b>	<b>3'572'433</b>	<b>14'444'376</b>	<b>11'479'310</b>	<b>321.35</b>
	<b>Selbstfinanzierung in %</b>	<b>66.35</b>	<b>11.65</b>	<b>33.15</b>		





## 2. Laufende Rechnung

### Übersicht nach Arten

<b>3 Aufwand</b>	<b>Rechnung 2016</b>	<b>CHF</b>	<b>87'213'315</b>
	<b>Budget 2016</b>	<b>CHF</b>	<b>87'010'828</b>
	<b>Zunahme</b>	<b>%</b>	<b>0.25</b>

<b>30 Personalaufwand</b>	<b>Rechnung 2016</b>	<b>CHF</b>	<b>21'746'514</b>
	<b>Budget 2016</b>	<b>CHF</b>	<b>21'981'080</b>
	<b>Abnahme in</b>	<b>%</b>	<b>1.05</b>

Im Budget 2016 war keine Teuerungszulage vorgesehen, und es wurde auch kein Teuerungsausgleich gewährt. Einsparungen gab es bei den Besoldungen der Polizei. Das neue Schulgesetz verursacht Mehrkosten bei den Besoldungen der Lehrkräfte.

<b>31 Sachaufwand</b>	<b>Rechnung 2016</b>	<b>CHF</b>	<b>16'869'686</b>
	<b>Budget 2016</b>	<b>CHF</b>	<b>19'663'792</b>
	<b>Abnahme in</b>	<b>%</b>	<b>14.20</b>

Der Sachaufwand schliesst um CHF 2,7 Mio. tiefer als budgetiert ab. Grössere Abweichungen sind bei folgenden Positionen festzustellen:

- Schneeräumung durch Dritte Minderaufwand. Weniger Schnee als in einem Durchschnittsjahr.
- Unterhalt Leitungsnetz Minderaufwand. Projekte Leitungsbau konnten nicht wie geplant umgesetzt werden.
- Unterhalt Pump- und Fernmeldeanl. Minderaufwand. Weniger Unterhaltsaufwand.
- Energiestadt Minderaufwand. Weniger Beiträge bei energetischen Sanierungen.

<b>32 Passivzinsen</b>	<b>Rechnung 2016</b>	<b>CHF</b>	<b>105'797</b>
	<b>Budget 2016</b>	<b>CHF</b>	<b>105'000</b>
	<b>Zunahme in</b>	<b>%</b>	<b>0.75</b>

Die Gemeinde ist noch liquid. Es besteht nur ein Darlehen gegenüber der Pensionskasse der Gemeinde St. Moritz.

<b>33 Abschreibungen</b>	<b>Rechnung 2016</b>	<b>CHF</b>	<b>16'906'569</b>
	<b>Budget 2016</b>	<b>CHF</b>	<b>13'112'500</b>
	<b>Zunahme in</b>	<b>%</b>	<b>28.93</b>

Die Abschreibungen erfolgen nach den ordentlichen Richtlinien. Eine zusätzliche Abschreibung von CHF 3.5 Mio. wurde bei den Altlasten Feuerwehrdepot Islas verbucht.

Die Aktien der Engadin St. Moritz Mountains AG wurden dem Steuerwert per 31.12.2016 angepasst. Dies führte zu einer Abschreibung von CHF 390'023.00.

<b>35</b>	<b>Entschädigungen an Gemeinwesen</b>	<b>Rechnung 2016</b>	<b>CHF</b>	<b>6'204'606</b>
		<b>Budget 2016</b>	<b>CHF</b>	<b>7'251'106</b>
		<b>Abnahme in</b>	<b>%</b>	<b>14.45</b>

Unter Entschädigungen an Gemeinwesen sind vor allem die Kosten der ARA Staz und die Betriebskosten des ABVO verbucht. Die Betriebskosten der ARA Staz fallen tiefer als budgetiert aus. Eine Rückvergütung von Rückstellungen beim ABVO führte zur Abnahme.

<b>36</b>	<b>Eigene Beiträge</b>	<b>Rechnung 2016</b>	<b>CHF</b>	<b>13'304'018</b>
		<b>Budget 2016</b>	<b>CHF</b>	<b>14'194'850</b>
		<b>Abnahme in</b>	<b>%</b>	<b>6.30</b>

Die grössten Positionen betreffen Spital Oberengadin, Pflegeheime, Kreisamt, Regionalverkehr, Beiträge an Kultur und Sport und Sozialwesen. Für das Projekt «St. Moritz inklusive» wurden CHF 280'000 bezahlt. Unter den Beiträgen ist der Beitrag der Gemeinde St. Moritz an die Tourismusorganisation Engadin St. Moritz über CHF 4'813'387.00. Beim Spital gab es eine Rückvergütung für das Jahr 2015.

<b>38</b>	<b>Einlage in Spezialfinanzierungen</b>	<b>Rechnung 2016</b>	<b>CHF</b>	<b>1'834'146</b>
		<b>Budget 2016</b>	<b>CHF</b>	<b>260'000</b>
		<b>Zunahme in</b>	<b>%</b>	<b>605.45</b>

Es handelt sich um die Einlage in die Spezialfinanzierungen bei Abwasserbeseitigung und Abfallbeseitigung.

<b>39</b>	<b>Interne Verrechnungen</b>	<b>Rechnung 2016</b>	<b>CHF</b>	<b>10'241'978</b>
		<b>Budget 2016</b>	<b>CHF</b>	<b>10'442'500</b>
		<b>Abnahme in</b>	<b>%</b>	<b>1.90</b>

Intern weiterverrechnet werden Zinsen, Löhne und Abschreibungen (Gegenposition siehe Ertrag 49). Um die Leistungen vom Bauamt transparenter auszuweisen, wurden die Leistungen erfasst und intern verbucht.

<b>4</b>	<b>Ertrag</b>	<b>Rechnung 2016</b>	<b>CHF</b>	<b>84'448'823</b>
		<b>Budget 2016</b>	<b>CHF</b>	<b>81'275'661</b>
		<b>Zunahme in</b>	<b>%</b>	<b>3.90</b>

<b>40</b>	<b>Steuern</b>	<b>Rechnung 2016</b>	<b>CHF</b>	<b>40'216'029</b>
		<b>Budget 2016</b>	<b>CHF</b>	<b>40'425'000</b>
		<b>Abnahme in</b>	<b>%</b>	<b>0.50</b>

**Grosse Abweichungen gegenüber Budget:**

Einkommens- und Vermögenssteuern	CHF	-1'894'000.00
Quellensteuern	CHF	746'000.00
Gemeindesteuern iur. Personen	CHF	718'000.00
Grundstückgewinnsteuern	CHF	-970'000.00
Handänderungssteuern	CHF	880'000.00

<b>41</b>	<b>Regalien und Konzessionen</b>	<b>Rechnung 2016</b>	<b>CHF</b>	<b>352'189</b>
		<b>Budget 2016</b>	<b>CHF</b>	<b>288'000</b>
		<b>Zunahme in</b>	<b>%</b>	<b>22.30</b>

Es handelt sich vor allem um Konzessionen (Wasserkonzession von St. Moritz Energie, Gastwirtschaftsbewilligungen, Freinachtsbewilligungen, Taxikonzessionen, Fischereibewilligungen etc.). Die Erhöhung ist auf höhere Einnahmen aus Werbung (Plakate, BMW) zurückzuführen.

<b>42</b>	<b>Vermögenserträge</b>	<b>Rechnung 2016</b>	<b>CHF</b>	<b>9'417'534</b>
		<b>Budget 2016</b>	<b>CHF</b>	<b>5'625'700</b>
		<b>Zunahme in</b>	<b>%</b>	<b>67.40</b>

Es handelt sich vor allem um Liegenschaftenerträge (Mieten, Baurechtszins, Benutzung öffentlicher Raum, Einnahmen Parkhaus etc.) Bei den Parkhäusern sind die Einnahmen gegenüber dem Vorjahr vor allem wegen den Preiserhöhungen höher. Die Zunahme ist auf die Erhöhung des Dotationskapitals von St. Moritz Energie um CHF 3.5 Mio. zurückzuführen.

<b>43</b>	<b>Entgelte</b>	<b>Rechnung 2016</b>	<b>CHF</b>	<b>14'743'949</b>
		<b>Budget 2016</b>	<b>CHF</b>	<b>12'218'201</b>
		<b>Zunahme in</b>	<b>%</b>	<b>20.65</b>

Der grösste Teil der Entgelte sind Einnahmen für Spezialfinanzierungen wie Gebühren für Wasserversorgung, Abwasserbeseitigung und Abfallbeseitigung. Auch enthalten sind die Eintritte ins Ovaverva. Die höheren Anschlussgebühren bei Wasserversorgung und Abwasserbeseitigung sind für die Zunahme verantwortlich.

<b>45</b>	<b>Rückerstattungen von Gemeinwesen</b>	<b>Rechnung 2016</b>	<b>CHF</b>	<b>642'625</b>
		<b>Budget 2016</b>	<b>CHF</b>	<b>594'600</b>
		<b>Zunahme in</b>	<b>%</b>	<b>8.10</b>

Die grössten Positionen betreffen den Anteil an Gebühren des Grundbuchamtes, die Inkassogebühren für die Kantonssteuern sowie Kantonsbeiträge für die Mithilfe bei der Veranlagung der Kantons- und Bundessteuern.

<b>46</b>	<b>Beiträge für eigene Rechnung</b>	<b>Rechnung 2016</b>	<b>CHF</b>	<b>7'910'036</b>
		<b>Budget 2016</b>	<b>CHF</b>	<b>7'616'760</b>
		<b>Zunahme in</b>	<b>%</b>	<b>3.85</b>

Neben den Kantonsbeiträgen sind hier die Abgaben von St. Moritz Energie im Betrage von CHF 836'781.60 und die Einnahmen aus Kur- und Sporttaxen sowie Wirtschaftsförderungsabgaben im Betrage von CHF 4,6 Mio. enthalten.

<b>48</b>	<b>Entnahme aus Spezialfinanzierungen</b>	<b>Rechnung 2016</b>	<b>CHF</b>	<b>924'482</b>
		<b>Budget 2016</b>	<b>CHF</b>	<b>4'064'900</b>
		<b>Abnahme in</b>	<b>%</b>	<b>77.25</b>

Es handelt sich um die Entnahme bei der Wasserversorgung. Auch bei der Abwasserbeseitigung war eine Entnahme budgetiert. Höhere Anschlussstaxen und tiefere Ausgaben führen zur Abnahme.

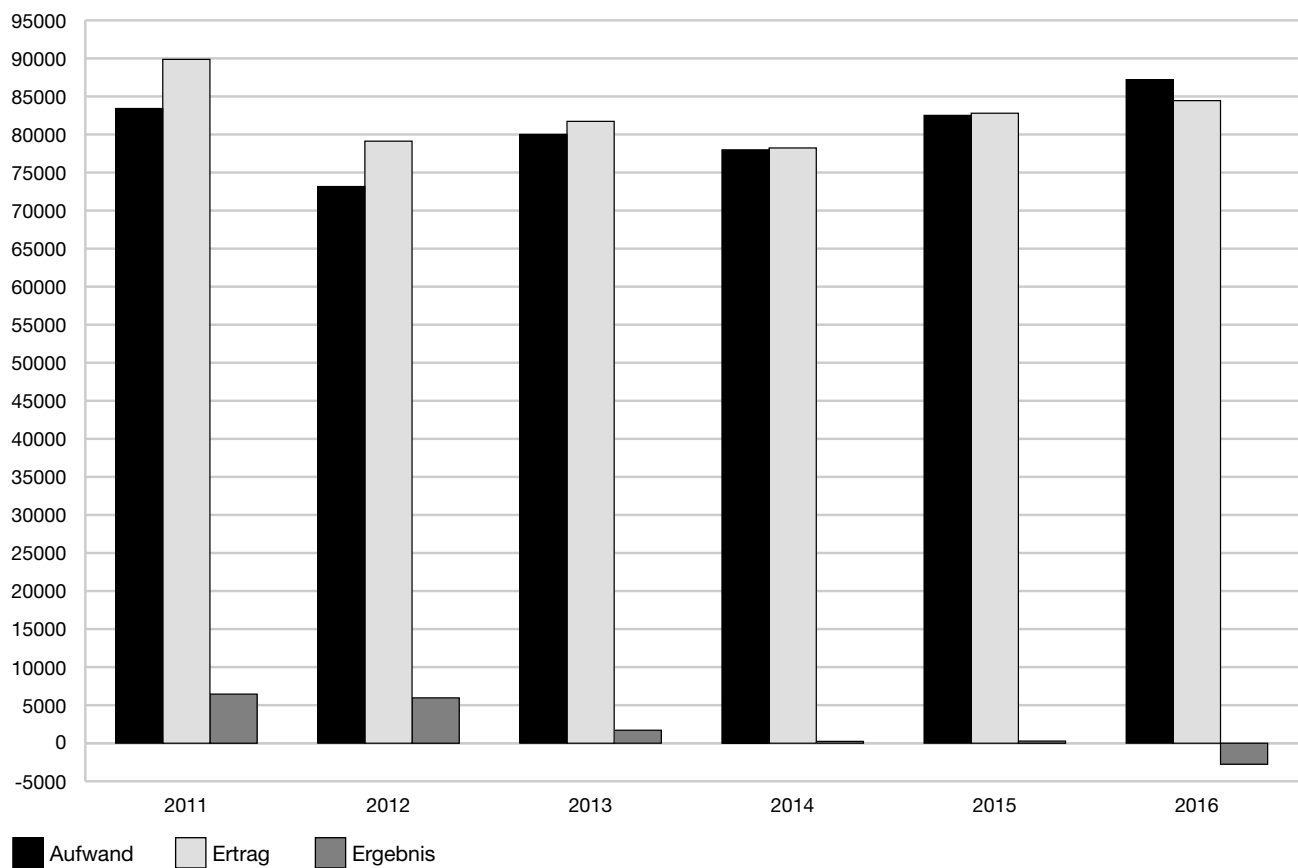
<b>49</b>	<b>Interne Verrechnungen</b>	<b>Rechnung 2016</b>	<b>CHF</b>	<b>10'241'978</b>
		<b>Budget 2016</b>	<b>CHF</b>	<b>10'442'500</b>
		<b>Abnahme in</b>	<b>%</b>	<b>1.90</b>

Intern weiterverrechnet werden Zinsen, Löhne und Abschreibungen. Um die Leistungen vom Bauamt transparenter zu gestalten, wurden die Leistungen erfasst und intern verbucht.

(Gegenposten siehe Aufwand 39)

Entwicklung der laufenden Rechnung 2011–2016

		2011	2012	2013	2014	2015	2016
3	Aufwand	83'416	73'162	80'018	77'987	82'512	87'213
4	Ertrag	89'871	79'124	81'726	78'230	82'794	84'449
	Ergebnis	6'455	5'962	1'708	243	282	-2'764



Man beachte, dass die vorgenommenen Abschreibungen, vor allem Zusatzabschreibungen, Aufwand und Ergebnis beeinflussen.

### Aufwand-Vergleich laufende Rechnungen 2011–2016

3	Aufwand	2011	2012	2013	2014	2015	2016
30	Personalaufwand	16'924'238	17'149'801	17'840'788	20'443'250	21'509'818	21'746'513
31	Sachaufwand	16'282'737	15'310'923	17'060'868	17'108'039	17'376'739	16'869'686
32	Passivzinsen	566'179	437'711	237'871	97'287	116'103	105'797
33	Abschreibungen	7'281'284	6'330'060	6'720'038	8'803'334	10'792'865	13'016'546
33	Zusätzliche Abschreibungen	15'652'539	7'198'965	259'293	3'409'012	5'465'369	3'890'023
35	Entschädigungen	1'369'215	1'389'484	1'494'886	1'493'677	1'622'112	6'204'606
36	Eigene Beiträge	15'580'849	14'867'264	22'842'819	15'333'720	15'512'868	13'304'018
38	Spezialfinanzierungen	3'151'486	4'527'057	6'918'889	3'208'050	249'303	1'834'146
39	Interne Verrechnungen	6'607'150	5'950'600	6'642'066	8'090'435	9'866'634	10'241'978
	<b>Total Aufwand</b>	<b>83'415'680</b>	<b>73'161'866</b>	<b>80'017'518</b>	<b>77'986'802</b>	<b>82'511'812</b>	<b>87'213'314</b>

### Ertrag-Vergleich laufende Rechnungen 2011–2016

4	Ertrag	2011	2012	2013	2014	2015	2016
40	Steuern	29'434'909	28'450'030	27'963'755	30'930'158	34'408'673	33'918'201
40	Spezialsteuern	25'458'377	15'440'803	21'002'730	12'428'257	10'187'811	6'297'829
41	Regalien/Konzessionen	251'235	222'047	311'032	311'956	311'663	352'189
42	Vermögenserträge	5'621'459	5'169'199	5'463'416	5'229'044	5'003'913	9'417'534
43	Entgelte	14'093'952	15'328'568	11'505'677	12'686'972	12'828'571	14'743'949
45	Rückerstattungen	904'168	1'468'556	924'413	550'228	637'503	642'625
46	Beiträge	7'278'242	7'088'231	7'199'152	7'426'621	7'203'884	7'910'036
48	Spezialfinanzierungen	221'102	6'059	713'312	575'710	2'345'482	924'482
49	Interne Verrechnung	6'607'150	5'950'600	6'642'066	8'090'435	9'866'634	10'241'978
	<b>Total Ertrag</b>	<b>89'870'595</b>	<b>79'124'091</b>	<b>81'725'553</b>	<b>78'229'382</b>	<b>82'794'133</b>	<b>84'448'823</b>

### Vergleich Nettoaufwand nach Aufgabenbereichen 2011–2016

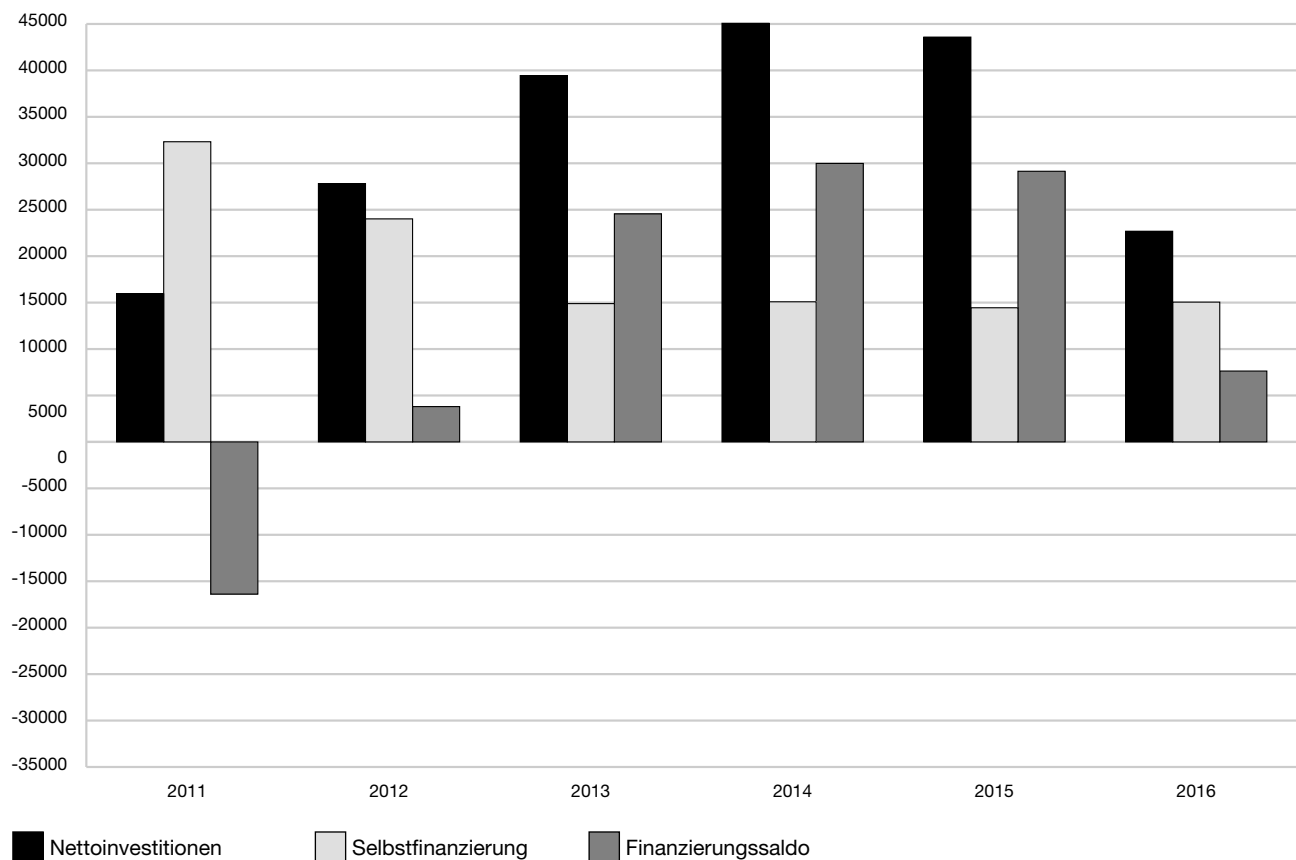
	Aufwand nach Aufgaben	2011	2012	2013	2014	2015	2016
0	Allgemeine Verwaltung	4'274'626	4'198'112	11'470'260	5'113'325	4'457'480	4'919'348
1	Öffentliche Sicherheit	2'206'319	1'603'255	2'354'621	2'663'122	1'687'147	1'918'293
2	Bildung	7'035'070	6'901'683	7'250'311	7'174'486	7'486'224	7'044'223
3	Kultur und Freizeit	3'317'945	2'997'902	3'563'708	5'244'895	6'880'669	6'216'722
4	Gesundheit	2'356'490	1'341'059	1'317'538	676'667	2'647'556	1'412'257
5	Soziale Wohlfahrt	621'717	483'461	509'172	446'319	992'726	599'108
6	Verkehr	9'337'024	8'728'970	9'138'425	9'309'253	8'653'953	8'031'112
7	Umwelt/Raumordnung	953'870	320'795	846'118	659'746	627'710	841'464
8	Volkswirtschaft	3'843'177	4'730'184	5'738'845	6'697'954	5'454'393	5'400'270
	<b>Total</b>	<b>33'946'238</b>	<b>31'305'418</b>	<b>42'188'997</b>	<b>37'985'767</b>	<b>38'887'857</b>	<b>36'382'796</b>

### Vergleich Nettoertrag nach Aufgabenbereichen 2011–2016

	Ertrag nach Aufgaben	2011	2012	2013	2014	2015	2016
9	Finanzen und Steuern	40'401'154	37'267'643	43'897'032	38'228'347	39'170'178	33'618'305
	<b>Total</b>	<b>40'401'154</b>	<b>37'267'643</b>	<b>43'897'032</b>	<b>38'228'347</b>	<b>39'170'178</b>	<b>33'618'305</b>

## Vergleich Finanzierungssaldo Jahresrechnungen 2011–2016

(in tausend CHF)



	2011	2012	2013	2014	2015	2016	Total Periode	
Nettoinvestitionen	15'937	27'816	39'444	45'072	43'586	22'683	194'538	100.00%
Selbstfinanzierung	32'319	24'012	14'893	15'087	14'444	15'052	115'807	59.53%
Finanzierungssaldo	-16'382	3'804	24'551	29'985	29'142	7'631	78'731	40.47%



	2011	2012	2013	2014	2015	2016
Nettovermögen / Nettoschuld (-) je Einwohner in Fr.	25'142	24'371	20'812	14'993	9'783	7'900
Selbstfinanzierungsgrad in %	199.79	84.37	36.50	29.60	28.07	62.18
Selbstfinanzierungsanteil in %	38.34	32.08	19.36	19.18	17.33	19.25
Kapitaldienstanteil in %	3.06	2.71	2.55	5.79	8.79	10.21
Zinsbelastungsanteil in %	-5.71	-5.94	-6.49	-6.86	-6.50	-7.55
Steuerfuss in %	60.00	60.00	60.00	60.00	60.00	60.00

### Nettovermögen / Nettoschuld (-) je Einwohner in Fr.

Fremdkapital abzüglich Finanzvermögen.

Die Bewertung des Finanzvermögens beeinflusst diese Kennzahl.

### Selbstfinanzierungsgrad in %

Selbstfinanzierung in Prozent der Nettoinvestition.

(ohne Abschreibungen auf dem Finanzvermögen)

Diese Kennzahl zeigt, in welchem Ausmass Neuinvestitionen durch selbst erwirtschaftete Mittel finanziert werden können. Ein Selbstfinanzierungsgrad unter 100 % führt zu einer Neuverschuldung. Liegt dieser Wert über 100 %, können Schulden abgebaut werden.

unter 70%	grosse Neuverschuldung
70–100 %	volkswirtschaftlich vertretbar
100%	langfristig anzustreben

### Selbstfinanzierungsanteil in %

Selbstfinanzierung in Prozent des Finanzertrages. Der Selbstfinanzierungsanteil charakterisiert die Finanzkraft und den finanziellen Spielraum einer Gemeinde.

0%	nicht vorhanden
0 – 10 %	schwach
10 – 20 %	mittel
über 20 %	gut

### Kapitaldienstanteil in %

Kapitaldienst (Passivzinsen und ord. Abschreibungen abzüglich Netto-Vermögenserträge in Prozent des Finanzertrages).

Der Kapitaldienstanteil ist die Messgrösse für die Belastung des Haushaltes mit Kapitalkosten.

0 – 5 %	kleine Verschuldung/ kleiner Abschreibungsbedarf
5 – 15 %	tragbar
15 – 25 %	hoch bis sehr hoch
über 25 %	kaum noch tragbar

### Zinsbelastungsanteil in %

Nettozinsen in Prozent des Finanzertrages. Der Zinsbelastungsanteil unterscheidet sich vom Kapitaldienstanteil dadurch, dass darin die Abschreibungen nicht enthalten sind.

0 – 2 %	kleine Verschuldung
2 – 5 %	mittlere Verschuldung
5 – 8 %	grosse Verschuldung
über 8 %	kaum noch tragbar

## Laufende Rechnung Übersicht

Nr.	Zusammenzug nach Aufgabenbereichen Politische Gemeinde	Rechnung 2016		Voranschlag 2016		Rechnung 2015	
		Aufwand	Ertrag	Aufwand	Ertrag	Aufwand	Ertrag
	<b>LAUFENDE RECHNUNG Nettoergebnis</b>	<b>87'213'314.64</b>	<b>84'448'823.33 2'764'491.31</b>	<b>87'010'828</b>	<b>81'275'661 5'735'167</b>	<b>82'511'812.08 282'320.48</b>	<b>82'794'132.56</b>
0	<b>Allgemeine Verwaltung Nettoergebnis</b>	<b>7'062'834.94</b>	<b>2'143'487.40 4'919'347.54</b>	<b>7'246'900</b>	<b>1'873'900 5'373'000</b>	<b>6'767'730.87</b>	<b>2'310'251.25 4'457'479.62</b>
1	<b>Öffentliche Sicherheit Nettoergebnis</b>	<b>2'790'509.25</b>	<b>872'216.65 1'918'292.60</b>	<b>3'545'800</b>	<b>851'000 2'694'800</b>	<b>2'578'053.98</b>	<b>890'907.43 1'687'146.55</b>
2	<b>Bildung Nettoergebnis</b>	<b>9'788'694.90</b>	<b>2'744'472.35 7'044'222.55</b>	<b>9'868'942</b>	<b>2'483'500 7'385'442</b>	<b>9'876'581.82</b>	<b>2'390'357.81 7'486'224.01</b>
3	<b>Kultur, Freizeit und Sport Nettoergebnis</b>	<b>9'465'982.39</b>	<b>3'249'260.32 6'216'722.07</b>	<b>9'896'230</b>	<b>3'486'801 6'409'429</b>	<b>10'019'250.74</b>	<b>3'138'581.68 6'880'669.06</b>
4	<b>Gesundheit Nettoergebnis</b>	<b>1'430'080.53</b>	<b>17'823.05 1'412'257.48</b>	<b>1'896'500</b>	<b>17'000 1'879'500</b>	<b>2'664'710.70</b>	<b>17'154.95 2'647'555.75</b>
5	<b>Soziale Wohlfahrt Nettoergebnis</b>	<b>1'260'687.26</b>	<b>661'578.80 599'108.46</b>	<b>1'330'200</b>	<b>686'160 644'040</b>	<b>1'663'599.02</b>	<b>670'872.90 992'726.12</b>
6	<b>Verkehr Nettoergebnis</b>	<b>12'263'740.22</b>	<b>4'232'628.46 8'031'111.76</b>	<b>12'923'000</b>	<b>4'004'000 8'919'000</b>	<b>12'599'933.59</b>	<b>3'945'980.67 8'653'952.92</b>
7	<b>Umwelt und Raumordnung Nettoergebnis</b>	<b>9'562'391.68</b>	<b>8'720'927.98 841'463.70</b>	<b>11'055'400</b>	<b>9'789'900 1'265'500</b>	<b>8'676'965.21</b>	<b>8'049'254.80 627'710.41</b>
8	<b>Volkswirtschaft Nettoergebnis</b>	<b>10'946'542.06</b>	<b>5'546'271.81 5'400'270.25</b>	<b>10'621'050</b>	<b>5'345'400 5'275'650</b>	<b>10'942'400.49</b>	<b>5'488'007.90 5'454'392.59</b>
9	<b>Finanzen und Steuern Nettoergebnis</b>	<b>22'641'851.41 33'618'305.10</b>	<b>56'260'156.51</b>	<b>18'626'806 34'111'194</b>	<b>52'738'000</b>	<b>16'722'585.66 39'170'177.51</b>	<b>55'892'763.17</b>

**Laufende Rechnung Detail**

Nr.	Einzelkonti nach Funktionen Politische Gemeinde	Rechnung 2016		Voranschlag 2016		Rechnung 2015	
		Aufwand	Ertrag	Aufwand	Ertrag	Aufwand	Ertrag
	<b>LAUFENDE RECHNUNG</b>	<b>87'213'314.64</b>	<b>84'448'823.33</b>	<b>87'010'828</b>	<b>81'275'661.00</b>	<b>82'511'812.08</b>	<b>82'794'132.56</b>
<b>0</b>	<b>Allgemeine Verwaltung</b>	<b>7'062'834.94</b>	<b>2'143'487.40</b>	<b>7'246'900</b>	<b>1'873'900.00</b>	<b>6'767'730.87</b>	<b>2'310'251.25</b>
<b>01</b>	<b>Legislative und Exekutive</b>	<b>462'310.05</b>		<b>520'000</b>		<b>537'205.75</b>	
<b>011</b>	<b>Gemeindeversammlung, Abstimmung, Wahlen</b>	<b>103'332.35</b>		<b>85'000</b>		<b>98'573.25</b>	
300.00	Entschädigung Tag- und Sitzungsgelder	1'750.00		3'000		2'100.00	
310.00	Drucksachen, Publikationen	82'582.35		60'000		73'723.25	
318.01	Porti und Diverses	19'000.00		22'000		22'750.00	
<b>012</b>	<b>Behörden, Kommissionen</b>	<b>358'977.70</b>		<b>435'000</b>		<b>438'632.50</b>	
300.00	Entschädigung Tag- und Sitzungsgelder	236'173.00		250'000		266'404.00	
303.00	Sozialversicherungsbeiträge	20'762.60		25'000		24'359.40	
317.00	Repräsentationskosten, Spesen	41'680.05		100'000		78'585.45	
318.20	Rechnungsrevision	60'362.05		60'000		69'283.65	
<b>02</b>	<b>Verwaltung</b>	<b>5'694'861.74</b>	<b>1'475'308.20</b>	<b>5'823'900</b>	<b>1'210'100.00</b>	<b>5'569'674.40</b>	<b>1'629'590.65</b>
<b>020</b>	<b>Gemeindeverwaltung</b>	<b>3'977'269.91</b>	<b>800'222.45</b>	<b>3'907'900</b>	<b>770'100.00</b>	<b>3'681'920.27</b>	<b>845'042.00</b>
301.00	Besoldungen	2'071'074.30		2'050'000		1'988'719.60	
303.00	Sozialversicherungsbeiträge	160'730.45		162'000		154'201.25	
304.00	Personalversicherungsbeiträge	230'610.10		235'000		223'032.55	
305.00	Kranken- und Unfallversicherung	30'027.60		30'000		46'876.47	
309.00	Allgemeiner Personalaufwand	106'174.80		25'000		26'058.85	
309.01	Mitarbeiterschulung	9'423.40		30'000		32'675.25	
310.01	Büromaterial, Drucksachen	170'553.38		130'000		135'475.89	
310.02	Amtliche Publikationen, Inserate	2'954.50		5'000		3'606.90	
310.03	Fachliteratur, Zeitschriften, Gesetzess.	7'520.35		15'000		22'882.10	
311.01	Anschaffung Büromobiliar, Maschinen	42'373.97		50'000		11'589.05	
311.02	Anschaffungen EDV-Anlage	70'105.80		78'200		56'055.00	
315.01	Unterhalt Büromasch, Mobiliar	3'066.01		5'000		5'620.30	
315.02	Unterhalt und Betrieb EDV	406'259.80		466'700		367'211.85	
316.01	Liegenschaftenmiete (intern)	30'000.00		30'000		30'000.00	
318.01	Betriebsspesen	11'828.30		10'000		15'649.50	
318.02	Rechts- + Prozesskosten, Beratungen	187'925.45		180'000		163'500.35	
318.03	Telefonspesen	36'508.25		33'000		37'962.65	
318.04	Porti, Frachten	46'149.15		50'000		39'629.51	
318.05	Gebührenbelastung durch Dritte	223'301.95		240'000		258'310.10	
318.06	Neuschätzung Gebäude	90'407.40		50'000		42'664.00	
318.08	Strategie und Organisationsanalyse Gemeinde	38'022.10		30'000		17'233.20	
319.00	Allgemeiner Sachaufwand	2'252.85		3'000		2'965.90	
431.01	Betriebsgebühren		12'344.35		12'000.00		19'248.80
431.02	Gebührenertrag		465'818.50		450'000.00		518'524.50
434.00	Verwaltungskostenb. Regiebetriebe		12'500.00		12'500.00		12'500.00
436.00	Rückerstattung EO und Versicherung		20'514.85		1'000.00		2'573.60
451.00	Verwaltungskostenbeitrag AHV Zweigstelle		6'480.40		6'600.00		6'679.60
451.02	Veranlagung Kantons- und Bundessteuern		250'399.00		250'000.00		249'851.00
451.09	Andere Inkassoprovisionen		834.65		2'000.00		1'281.80
452.00	Einzugsprovision Kirchensteuer		31'330.70		36'000.00		34'382.70
<b>021</b>	<b>Bauamt Büro</b>	<b>1'655'772.23</b>	<b>675'085.75</b>	<b>1'766'000</b>	<b>440'000.00</b>	<b>1'729'165.48</b>	<b>784'548.65</b>
300.00	Baukommission	31'490.50		45'000		28'493.50	
301.00	Besoldungen Büro	1'195'769.00		1'150'000		1'227'543.00	
303.00	Sozialversicherungsbeiträge	90'886.35		90'000		93'455.25	
304.00	Personalversicherungsbeiträge	119'312.75		120'000		119'595.90	
305.00	Kranken- und Unfallversicherung	42'644.30		35'000		45'265.20	
309.00	Allgem. Personalaufwand/Weiterbildung	19'072.00		38'000		9'896.40	
310.01	Büromaterial, Drucksachen	1'962.15		10'000		3'430.25	
311.01	Anschaffung Büromobiliar, Maschinen	7'911.90		10'000			
315.01	Unterhalt Büromobiliar, Maschinen			1'000		75.60	
315.02	EDV Leistungen und Beiträge	36'836.20		45'000		18'949.55	
317.00	Spesenentschädigungen	4'845.50		7'000		3'285.90	
318.01	Porti und Telefon	2'022.15		5'000		3'050.44	

Nr.	Einzelkonti nach Funktionen Politische Gemeinde	Rechnung 2016		Voranschlag 2016		Rechnung 2015	
		Aufwand	Ertrag	Aufwand	Ertrag	Aufwand	Ertrag
318.02	Baugesuche	76'566.13		150'000		118'033.29	
318.20	Katastererneuerung	26'035.55		40'000		36'265.60	
319.00	Allgemeiner Sachaufwand	417.75		20'000		21'825.60	
431.00	Baugesuche		381'992.40		250'000.00		423'317.90
434.00	Vergütung für Dienstleistungen		5'838.95		8'000.00		3'920.75
436.01	Rückerstattung EO und Versicherung		17'718.15		5'000.00		97'831.50
490.00	Intern verrechneter Personalaufwand		269'536.25		177'000.00		259'478.50
<b>025</b>	<b>Sachversicherungen</b>	<b>61'819.60</b>		<b>150'000</b>		<b>158'588.65</b>	
318.10	Haftpflichtversicherungen	25'686.40		90'000		96'870.55	
318.11	Mobiliarversicherungen	36'133.20		60'000		61'068.60	
318.12	Gebäudeversicherungsanstalt					649.50	
<b>07</b>	<b>Verwaltungsliegenschaften</b>	<b>905'663.15</b>	<b>668'179.20</b>	<b>903'000</b>	<b>663'800.00</b>	<b>660'850.72</b>	<b>680'660.60</b>
<b>071</b>	<b>Rathaus</b>	<b>376'505.45</b>	<b>186'180.00</b>	<b>383'200</b>	<b>180'000.00</b>	<b>361'217.55</b>	<b>189'310.60</b>
301.00	Besoldungen	107'207.95		100'000		100'881.70	
303.00	Sozialversicherungsbeiträge	7'076.65		8'000		8'494.95	
304.00	Personalversicherungsbeiträge	9'252.45		9'000		10'415.75	
305.00	Kranken- und Unfallversicherung	848.45		1'200		1'282.45	
312.00	Wasser, Energie, Heizmaterial	20'461.00		31'000		24'993.96	
313.00	Betriebs- und Verbrauchsmaterial	8'353.30		3'000		9'463.25	
314.00	Unterhalt Liegenschaften	98'633.80		104'000		70'900.69	
318.10	Gebühren, Abgaben, Versicherung	3'671.85		4'000		3'784.80	
393.00	Abschreibungen	121'000.00		123'000		131'000.00	
427.00	Mietzinsen		186'180.00		180'000.00		189'310.60
<b>072</b>	<b>Werkhof</b>	<b>346'519.85</b>	<b>270'919.20</b>	<b>345'300</b>	<b>270'000.00</b>	<b>212'245.60</b>	<b>275'715.00</b>
301.00	Löhne Reinigung	9'936.50		12'500		13'888.10	
303.00	Sozialversicherungsbeiträge	792.65		1'100		1'111.30	
305.00	Kranken- und Unfallversicherung	150.95		200		222.85	
312.00	Wasser, Energie, Heizmaterial	75'353.05		85'000		74'813.55	
313.00	Betriebs- und Verbrauchsmaterial	543.80		500		351.00	
314.00	Unterhalt Liegenschaften	176'318.00		160'000		29'027.95	
318.10	Gebühren, Abgaben, Versicherung	3'424.90		6'000		3'830.85	
393.00	Abschreibungen	80'000.00		80'000		89'000.00	
427.00	Mietzinsen		270'919.20		270'000.00		275'715.00
<b>073</b>	<b>Ludains Wohnhaus</b>	<b>24'147.15</b>	<b>15'540.00</b>	<b>23'000</b>	<b>15'500.00</b>	<b>4'466.45</b>	<b>15'810.00</b>
314.00	Unterhalt Liegenschaften	23'695.50		22'500		4'010.35	
318.10	Gebühren, Abgaben, Versicherung	451.65		500		456.10	
427.00	Mietzinsen		15'540.00		15'500.00		15'810.00
<b>074</b>	<b>Wertstoffhalle Bahnhof</b>	<b>113'683.05</b>	<b>91'800.00</b>	<b>124'500</b>	<b>91'800.00</b>	<b>61'612.42</b>	<b>91'800.00</b>
312.00	Wasser, Energie, Heizmaterial	7'376.52		25'000		15'592.55	
314.00	Unterhalt Liegenschaften	63'140.63		55'000		2'846.62	
318.10	Gebühren, Abgaben, Versicherung	743.95		1'500		751.30	
318.11	Baurechtszins	42'421.95		43'000		42'421.95	
427.00	Mietzinsen		91'800.00		91'800.00		91'800.00
<b>075</b>	<b>Rondelle, Polizeiposten</b>	<b>25'047.85</b>	<b>97'500.00</b>	<b>14'000</b>	<b>100'500.00</b>	<b>19'857.40</b>	<b>101'785.00</b>
312.00	Wasser, Energie, Heizmaterial	4'148.20		2'000		1'767.80	
314.00	Unterhalt Liegenschaft	19'899.65		5'000		11'089.60	
318.10	Gebühren, Abgaben, Versicherung	1'000.00		7'000		7'000.00	
427.00	Mietzinsen		97'500.00		100'500.00		101'785.00
<b>076</b>	<b>Waldarbeiterhütte</b>	<b>18'391.85</b>	<b>6'240.00</b>	<b>12'000</b>	<b>6'000.00</b>	<b>1'188.75</b>	<b>6'240.00</b>
312.00	Wasser, Energie, Heizmaterial	818.75		2'000		842.25	
314.00	Unterhalt Liegenschaft	17'508.85		10'000		280.25	
318.10	Gebühren, Abgaben, Versicherung	64.25				66.25	
427.00	Mietzinsen		6'240.00		6'000.00		6'240.00
<b>077</b>	<b>Lager Suvretta (Bunker)</b>	<b>1'367.95</b>		<b>1'000</b>		<b>262.55</b>	
312.00	Wasser, Energie, Heizmaterial	1'367.95		500		262.55	
314.00	Unterhalt Liegenschaft			500			

Nr.	Einzelkonti nach Funktionen Politische Gemeinde	Rechnung 2016		Voranschlag 2016		Rechnung 2015	
		Aufwand	Ertrag	Aufwand	Ertrag	Aufwand	Ertrag
<b>1</b>	<b>Öffentliche Sicherheit</b>	<b>2'790'509.25</b>	<b>872'216.65</b>	<b>3'545'800</b>	<b>851'000.00</b>	<b>2'578'053.98</b>	<b>890'907.43</b>
<b>10</b>	<b>Rechtsaufsicht</b>		<b>353'580.35</b>		<b>300'000.00</b>		<b>345'308.33</b>
<b>100</b>	<b>Grundbuch</b>		<b>353'580.35</b>		<b>300'000.00</b>		<b>345'308.33</b>
452.00	Gebührenanteil Grundbuchamt		353'580.35		300'000.00		345'308.33
<b>11</b>	<b>Polizei</b>	<b>1'427'349.43</b>	<b>93'512.60</b>	<b>1'828'000</b>	<b>164'000.00</b>	<b>1'467'273.51</b>	<b>121'867.15</b>
<b>110</b>	<b>Gemeindepolizei</b>	<b>1'427'349.43</b>	<b>93'512.60</b>	<b>1'828'000</b>	<b>164'000.00</b>	<b>1'467'273.51</b>	<b>121'867.15</b>
301.00	Besoldungen	974'549.00		1'250'000		1'027'509.75	
301.02	Besoldungen Zulagen	20'363.60		30'000		24'770.45	
301.03	Reinigung Polizeiposten	10'595.20		11'000		11'417.90	
303.00	Sozialversicherungsbeiträge	79'956.05		102'000		84'723.35	
304.00	Personalversicherungsbeiträge	110'294.50		123'000		117'302.60	
305.00	Kranken- und Unfallversicherung	15'304.60		19'000		17'842.95	
306.00	Ausbildung, Dienstkleider, Munition	32'442.42		30'000		20'517.61	
310.01	Büromaterial, Drucksachen	3'657.00		6'000		2'658.91	
311.00	Anschaffungen	45'265.00		50'000		2'775.44	
312.00	Energie	2'580.30		3'000		2'531.50	
314.00	Signalisation Verkehr Polizei	18'646.55		18'000		19'767.85	
315.01	Unterhalt Mobiliar, Funk etc.	7'161.90		11'000		7'170.40	
315.02	Unterhalt Fahrzeuge	26'620.50		37'000		33'534.30	
317.00	Spesen und Telefonvergütungen	2'542.10		4'000		2'700.00	
318.00	Fremdaufträge	32'616.20		90'000		52'585.25	
318.01	Telefon, Radio, TV	5'987.05		9'000		6'154.20	
319.00	Allgemeiner Sachaufwand	38'767.46		35'000		33'311.05	
434.00	Diverse Einnahmen, Markierung etc.		6'528.40		8'000.00		3'144.20
436.00	Rückerstattung EO und Versicherung				2'000.00		752.40
437.00	Bussen		82'984.20		150'000.00		113'970.55
490.00	Intern verrechneter Personalaufwand		4'000.00		4'000.00		4'000.00
<b>12</b>	<b>Kreisamt / Region</b>	<b>748'705.46</b>		<b>960'000</b>		<b>461'191.97</b>	
<b>120</b>	<b>Kreisamt / Region</b>	<b>748'705.46</b>		<b>960'000</b>		<b>461'191.97</b>	
361.01	Kreisamt und Region: Defizitanteil	748'705.46		960'000		461'191.97	
<b>14</b>	<b>Feuerwehr</b>	<b>531'151.21</b>	<b>399'771.35</b>	<b>649'200</b>	<b>368'000.00</b>	<b>567'083.10</b>	<b>403'684.95</b>
<b>140</b>	<b>Feuerwehr und Feuerpolizei</b>	<b>531'151.21</b>	<b>399'771.35</b>	<b>649'200</b>	<b>368'000.00</b>	<b>567'083.10</b>	<b>403'684.95</b>
300.00	Sold-, Tag- und Sitzungsgelder	107'220.00		150'000		122'460.00	
301.00	Besoldungen	98'663.00		95'000		97'780.00	
303.00	Sozialversicherungsbeiträge	8'349.95		8'000		8'087.80	
304.00	Personalversicherungsbeiträge	12'010.00		11'000		11'894.60	
305.00	Kranken- und Unfallversicherung	1'191.50		1'200		1'159.80	
306.00	Uniformen und Dienstanzüge	18'732.30		22'000		13'108.20	
309.01	Ausbildungskurse	18'340.30		20'000		18'000.00	
311.00	Anschaffung Maschinen, Geräte, Fahrzeuge	68'704.80		85'000		24'006.75	
312.00	Energie, Heizmaterial, Wasser	5'348.35		7'000		4'287.05	
313.00	Betriebs- und Verbrauchsmaterial	5'688.20		12'000		2'751.40	
314.00	Unterhalt Liegenschaften	359.75		5'000		446.60	
315.01	Unterhalt Maschinen, Geräte	16'709.99		25'000		20'156.80	
315.02	Unterhalt Fahrzeuge	28'320.51		25'000		32'564.70	
316.00	Mieten	20'000.00		20'000		20'000.00	
318.01	Telefon, Funk	8'994.65		10'000		9'733.75	
318.10	Versicherungen	26'111.30		30'000		36'554.90	
319.00	Allgemeiner Sachaufwand	15'406.61		25'000		17'090.75	
393.00	Abschreibungen	71'000.00		98'000		127'000.00	
430.00	Feuerwehrrpflicht-Ersatzabgabe		294'433.35		300'000.00		299'301.25
434.00	Dienstleistungen für Dritte		16'026.00		8'000.00		33'181.00
461.00	Kantonsbeitrag an Feuerwehrmaterial		39'312.00		10'000.00		21'202.70
462.00	Gemeinde Celerina Kostenbeitrag		50'000.00		50'000.00		50'000.00

Nr.	Einzelkonti nach Funktionen Politische Gemeinde	Rechnung 2016		Voranschlag 2016		Rechnung 2015	
		Aufwand	Ertrag	Aufwand	Ertrag	Aufwand	Ertrag
	<b>Feuerwehrstützpunkt Islas</b>						
<b>15</b>	<b>Militär</b>						
<b>150</b>	<b>Truppenunterkünfte</b>						
<b>16</b>	<b>Zivile Landesverteidigung</b>	<b>83'303.15</b>	<b>25'352.35</b>	<b>108'600</b>	<b>19'000.00</b>	<b>82'505.40</b>	<b>20'047.00</b>
<b>160</b>	<b>Zivilschutz</b>	<b>83'303.15</b>	<b>25'352.35</b>	<b>108'600</b>	<b>19'000.00</b>	<b>82'505.40</b>	<b>20'047.00</b>
301.00	Besoldungen	22'395.00		25'000		21'682.00	
303.00	Sozialversicherungsbeiträge	1'895.00		2'000		1'793.00	
304.00	Personalversicherungsbeiträge	2'726.00		3'000		2'638.00	
305.00	Kranken- und Unfallversicherung	701.10		1'000		756.75	
309.01	Ausbildungskurse	29'790.10		30'000		30'759.80	
311.00	Anschaffung Zivilschutzmaterial	641.85		1'500			
312.00	Wasser, Energie, Heizmaterial	15'289.05		11'000		15'450.90	
313.00	Betriebs- und Verbrauchsmaterial	910.35		1'000		1'140.85	
314.00	Unterhalt Liegenschaft	3'041.45		25'000		496.80	
315.00	Unterhalt Zivilschutzmaterial	2'404.25		4'000		4'501.35	
318.01	Telefon	2'769.10		2'800		2'754.95	
318.10	Versicherungen	395.95		1'300		399.85	
319.00	Allgemeiner Sachaufwand	343.95		1'000		131.15	
436.00	Rückerstattung EO und Versicherungen		4'359.55		3'500.00		3'797.00
461.00	Entschädigung Kanton		14'992.80		9'500.00		10'250.00
462.00	Entschädigung Bund		6'000.00		6'000.00		6'000.00
<b>2</b>	<b>Bildung</b>	<b>9'788'694.90</b>	<b>2'744'472.35</b>	<b>9'868'942</b>	<b>2'483'500.00</b>	<b>9'876'581.82</b>	<b>2'390'357.81</b>
<b>21</b>	<b>Schule</b>	<b>9'276'787.20</b>	<b>2'744'472.35</b>	<b>9'347'942</b>	<b>2'483'500.00</b>	<b>8'929'355.92</b>	<b>2'390'357.81</b>
<b>200</b>	<b>Schulleitung und Sekretariat</b>	<b>340'503.73</b>	<b>121'350.00</b>	<b>322'000</b>	<b>115'000.00</b>	<b>348'320.21</b>	<b>129'787.50</b>
301.00	Besoldung	269'871.75		250'000		276'662.90	
303.00	Sozialversicherungsbeiträge	20'912.50		19'000		21'651.70	
304.00	Personalversicherungsbeiträge	24'758.05		24'000		26'738.40	
305.00	Kranken- und Unfallversicherung	4'081.40		4'000		4'238.10	
310.01	Büromaterial, Drucksachen	15'221.63		16'000		13'889.11	
315.00	Unterhalt Maschinen etc.	5'658.40		9'000		5'140.00	
461.00	Kantonsbeiträge		121'350.00		115'000.00		129'787.50
<b>205</b>	<b>Kindergarten</b>	<b>649'813.42</b>	<b>79'321.90</b>	<b>554'900</b>	<b>72'000.00</b>	<b>562'574.79</b>	<b>94'523.85</b>
302.00	Besoldungen	544'597.65		460'000		464'689.50	
303.00	Sozialversicherungsbeiträge	42'583.80		37'000		36'996.80	
304.00	Personalversicherungsbeiträge	44'499.35		40'000		40'297.45	
305.00	Kranken- und Unfallversicherung	8'236.35		7'500		7'118.60	
310.01	Lehrmittel und Schulmaterial	9'498.27		10'000		13'182.84	
317.01	Exkursionen	398.00		400		289.60	
436.00	Rückerstattung EO und Versicherung		7'858.45				
461.00	Kantonsbeiträge		71'463.45		72'000.00		94'523.85
<b>210</b>	<b>Primarschule</b>	<b>2'122'323.78</b>	<b>544'061.00</b>	<b>2'124'490</b>	<b>325'000.00</b>	<b>2'192'145.39</b>	<b>410'024.25</b>
302.00	Besoldungen	1'763'014.95		1'750'000		1'816'715.05	
303.00	Sozialversicherungsbeiträge	139'846.55		143'000		138'144.45	
304.00	Personalversicherungsbeiträge	138'368.95		140'000		138'717.55	
305.00	Kranken- und Unfallversicherung	26'350.55		29'000		28'008.45	
310.01	Lehrmittel und Schulmaterial	45'164.48		48'300		51'070.00	
317.01	Exkursionen und Klassenlager	9'578.30		14'190		19'489.89	
433.00	Schulgelder Auswärtiger		69'065.80		60'000.00		62'525.00
433.01	Elternbeitrag Hausaufgabenkasse		24'000.00				34'512.00
436.00	Rückerstattung EO und Versicherung		60'047.70		5'000.00		38'151.35
461.00	Kantonsbeiträge		390'947.50		260'000.00		274'835.90
<b>211</b>	<b>Realschule</b>	<b>712'070.75</b>	<b>184'730.90</b>	<b>735'650</b>	<b>220'000.00</b>	<b>732'024.95</b>	<b>208'755.25</b>
302.00	Besoldungen	585'159.95		600'000		596'273.45	
303.00	Sozialversicherungsbeiträge	46'604.05		48'000		47'621.90	
304.00	Personalversicherungsbeiträge	51'677.60		52'000		49'865.30	
305.00	Kranken- und Unfallversicherung	8'487.20		10'000		9'134.30	
310.01	Lehrmittel und Schulmaterial	14'803.95		16'880		18'980.00	
317.01	Exkursionen und Klassenlager	5'338.00		8'770		10'150.00	
433.00	Schulgelder Auswärtiger		132'000.00		160'000.00		145'000.00

Nr.	Einzelkonti nach Funktionen Politische Gemeinde	Rechnung 2016		Voranschlag 2016		Rechnung 2015	
		Aufwand	Ertrag	Aufwand	Ertrag	Aufwand	Ertrag
461.00	Kantonsbeiträge		52'730.90		60'000.00		63'755.25
<b>212</b>	<b>Sekundarschule</b>	<b>1'089'331.89</b>	<b>439'408.40</b>	<b>1'100'270</b>	<b>495'000.00</b>	<b>1'101'094.57</b>	<b>541'183.40</b>
302.00	Besoldungen	898'645.35		900'000		898'996.90	
303.00	Sozialversicherungsbeiträge	70'025.80		72'000		73'927.20	
304.00	Personalversicherungsbeiträge	75'404.95		75'000		76'981.45	
305.00	Kranken- und Unfallversicherung	14'061.55		14'000		13'771.75	
310.01	Lehrmittel und Schulmaterial	25'704.39		28'640		30'605.61	
317.01	Exkursionen und Klassenlager	5'489.85		10'630		6'811.66	
433.00	Schulgelder Auswärtiger		331'263.00		400'000.00		381'500.00
436.00	Rückerstattung EO und Versicherung		10'802.45		2'000.00		624.75
461.00	Kantonsbeiträge		97'342.95		93'000.00		159'058.65
<b>213</b>	<b>Sonderpädagogik</b>	<b>1'061'606.80</b>	<b>338'408.25</b>	<b>984'180</b>	<b>265'000.00</b>	<b>1'002'795.25</b>	<b>325'204.86</b>
302.00	Besoldungen	859'694.90		760'000		811'747.60	
303.00	Sozialversicherungsbeiträge	68'437.85		61'000		68'371.20	
304.00	Personalversicherungsbeiträge	69'018.70		71'000		70'075.15	
305.00	Kranken- und Unfallversicherung	13'364.40		10'000		12'435.15	
310.02	Früherziehung	43'808.90		70'000		37'490.60	
310.03	Logopädie	7'282.05		12'180		2'675.55	
461.00	Kantonsbeiträge		159'043.35		115'000.00		173'740.71
462.00	Beiträge Gemeinden		179'364.90		150'000.00		151'464.15
<b>214</b>	<b>Kindertagesstätte</b>	<b>290'456.79</b>	<b>192'763.40</b>	<b>227'380</b>	<b>113'000.00</b>	<b>225'997.36</b>	<b>103'490.46</b>
302.00	Besoldungen	199'907.65		145'000		130'892.70	
303.00	Sozialversicherungsbeiträge	15'918.85		11'600		10'187.40	
304.00	Personalversicherungsbeiträge	8'205.60		7'540		5'192.40	
305.00	Kranken- und Unfallversicherung	3'005.20		1'740		2'005.15	
309.01	Weiterbildung, Personalsuche	1'526.00		1'500		1'422.50	
309.02	Spesen Mitarbeitende	154.80		1'000		490.00	
310.01	Drucksachen Büromaterial	5'291.99		2'600		6'967.65	
310.02	Material für Betreuung	1'918.20		3'800		5'823.06	
310.10	Lebensmittel und Getränke	21'712.95		25'000		56'293.20	
310.11	Verbrauchsmaterial, Geschirr etc.	5'462.00		4'000		3'041.25	
312.00	Wasser, Energie, Heizmaterial	19'923.50		15'000			
314.00	Unterhalt Sachanlagen	4'371.20		5'000		1'159.45	
315.00	Unterhalt Mobilien	1'425.30		2'000		297.60	
318.00	Gebühren und Abgaben	1'124.00		600		976.00	
319.00	Diverses	509.55		1'000		1'249.00	
427.00	Mieteinnahmen		200.00				
433.00	Elternbeiträge Mittagessen		47'891.95		25'000.00		37'462.35
433.02	Elternbeiträge Betreuung		90'672.70		50'000.00		63'169.55
433.03	Beiträge Oberlieger		-13.50		3'000.00		126.70
461.00	Kantonsbeiträge		54'012.25		35'000.00		2'731.86
<b>215</b>	<b>Handarbeits-/Hauswirtschaftsschule</b>	<b>369'460.85</b>		<b>452'140</b>		<b>432'246.93</b>	
302.00	Besoldungen	250'141.20		320'000		314'382.80	
303.00	Sozialversicherungsbeiträge	19'954.90		25'000		25'160.25	
304.00	Personalversicherungsbeiträge	25'861.15		32'000		33'104.65	
305.00	Kranken- und Unfallversicherung	3'783.05		5'000		4'816.05	
310.01	Lehrmittel und Schulmaterial Arbeitsschule	19'869.75		22'000		18'245.97	
310.02	Lehrmittel und Schulmaterial Kochschule	26'190.65		24'000		21'176.66	
310.03	Lehrmittel und Schulmaterial Handfertig.	23'660.15		24'140		15'360.55	
<b>216</b>	<b>Scoula Sportiva</b>	<b>696'988.37</b>	<b>687'070.70</b>	<b>692'840</b>	<b>728'000.00</b>	<b>601'363.90</b>	<b>428'767.50</b>
300.00	Sitzungsgelder / Schulbesuche SR			2'500			
301.00	Besoldung Aufsicht	6'965.00		7'000		3'360.00	
302.00	Besoldungen	533'530.85		510'000		451'421.65	
303.00	Sozialversicherungsbeiträge	42'830.55		41'000		36'040.25	
304.00	Personalversicherungsbeiträge	36'831.15		35'000		30'270.40	
305.00	Kranken- und Unfallversicherung	8'069.00		7'000		6'915.30	
310.01	Lehrmittel und Schulmaterial	10'787.00		13'440		11'760.00	
310.02	Büromat., Drucksachen, Inserate	7'597.42		8'000		7'129.60	
310.03	Handarbeit/Hauswirtschaft/Zeichnen	92.90		4'000		2'294.35	
311.00	Anschaffungen Mobiliar, Informatik etc.	16'608.20		19'300		13'065.95	
315.00	Unterh. Mobiliar, Apparaturen, Informatik	4'126.70		8'000		10'000.00	
317.01	Excursionen und Klassenlager	10'988.15		13'600		8'021.50	
317.02	Repräsentationen	5'220.00		5'000		5'573.05	
317.03	Sportveranst./Meistersch.	1'338.50		4'000		1'604.90	

Nr.	Einzelkonti nach Funktionen Politische Gemeinde	Rechnung 2016		Voranschlag 2016		Rechnung 2015	
		Aufwand	Ertrag	Aufwand	Ertrag	Aufwand	Ertrag
317.04	Projektwoche	528.30				5'000.00	
317.05	Leasing und Unterhalt Bus	3'879.60		4'000		2'072.25	
318.01	Telefon, Radio, TV	1'624.65		2'000		1'234.40	
318.03	Lehrerfortbildung	5'345.00		8'000		5'113.45	
319.01	Lehrerbibliothek	625.40		1'000		486.85	
433.00	Schulgelder Auswärtiger		287'513.00		297'000.00		237'171.05
461.00	Kantonsbeiträge		175'140.00		200'000.00		120'500.00
462.00	Anteil Silvaplana		9'917.70				71'096.45
462.01	Schulgeld eigene Schüler		214'500.00		231'000.00		
<b>217</b>	<b>Schulhaus Dorf</b>	<b>222'470.84</b>	<b>57'900.00</b>	<b>269'000</b>	<b>60'000.00</b>	<b>249'253.12</b>	<b>53'650.00</b>
301.00	Besoldungen Abwarte	78'782.25		110'000		84'644.10	
303.00	Sozialversicherungsbeiträge	6'036.50		9'000		5'754.40	
304.00	Personalversicherungsbeiträge	5'595.60		8'000		6'306.00	
305.00	Kranken- und Unfallversicherung	1'492.10		2'200		1'296.65	
312.00	Wasser, Energie, Heizmaterial	52'815.98		62'000		47'861.95	
313.00	Betriebs- und Verbrauchsmaterial	3'049.55		3'000		1'469.80	
314.00	Unterhalt Liegenschaften	42'603.21		37'000		64'836.05	
315.00	Unterhalt Mobiliar, Apparaturen	2'475.55		8'000		4'428.42	
318.10	Versicherungen	3'620.10		3'800		3'655.75	
393.00	Abschreibungen	26'000.00		26'000		29'000.00	
427.00	Mietzinserträge		57'900.00		60'000.00		53'650.00
<b>218</b>	<b>Schulhaus Grevas</b>	<b>984'372.83</b>	<b>27'930.00</b>	<b>1'102'600</b>	<b>23'000.00</b>	<b>731'949.39</b>	<b>23'880.00</b>
301.00	Besoldungen Abwarte	270'327.05		270'000		272'930.95	
303.00	Sozialversicherungsbeiträge	22'621.00		22'000		22'809.35	
304.00	Personalversicherungsbeiträge	31'456.40		40'000		34'041.80	
305.00	Kranken- und Unfallversicherung	3'420.80		4'000		4'181.05	
312.00	Wasser, Energie, Heizmaterial	172'321.45		190'000		179'973.40	
313.00	Betriebs- und Verbrauchsmaterial	9'144.40		8'000		7'586.75	
314.00	Unterhalt Liegenschaften	123'643.89		139'000		59'009.65	
315.00	Unterhalt Mobiliar, Apparaturen	8'001.49		16'000		16'897.09	
318.10	Versicherungen	8'436.35		10'600		8'519.35	
393.00	Abschreibungen	335'000.00		403'000		126'000.00	
427.00	Mietzinserträge		21'930.00		17'000.00		17'880.00
427.01	Mietertrag Jugendraum		6'000.00		6'000.00		6'000.00
<b>219</b>	<b>Schulhaus Champfèr</b>	<b>146'222.64</b>	<b>71'527.80</b>	<b>138'900</b>	<b>67'500.00</b>	<b>145'406.58</b>	<b>71'090.74</b>
301.00	Besoldungen Abwarte	26'534.55		45'000		31'838.70	
303.00	Sozialversicherungsbeiträge	2'061.40		3'500		2'700.15	
304.00	Personalversicherungsbeiträge	1'600.00		5'000		2'631.00	
305.00	Kranken- + Unfallversicherung	861.80		1'000		527.60	
312.00	Wasser, Energie, Heizmaterial	26'812.45		40'000		42'325.80	
313.00	Betriebs- und Verbrauchsmaterial	1'595.95		2'500		3'120.55	
314.00	Unterhalt Liegenschaften	82'939.44		38'000		58'437.68	
318.00	Versicherungen	817.05		900		825.10	
393.00	Abschreibungen	3'000.00		3'000		3'000.00	
427.00	Mietzinserträge		650.00				600.00
462.00	Anteil Gemeinde Silvaplana		70'877.80		67'500.00		70'490.74
<b>220</b>	<b>Kindergärten Gebäude</b>	<b>61'479.75</b>		<b>68'300</b>		<b>58'232.25</b>	
301.00	Besoldungen Reinigung	22'890.70		25'000		24'509.60	
303.00	Sozialversicherungsbeiträge	2'094.35		2'500		2'059.50	
304.00	Personalversicherungsbeiträge	2'000.00		2'000			
305.00	Kranken- und Unfallversicherung	417.20		500		375.45	
312.00	Wasser, Energie, Heizmaterial	11'199.25		12'000		11'145.65	
313.00	Betriebs- und Verbrauchsmaterial	1'583.90		2'000		998.00	
314.00	Unterhalt Liegenschaften	4'287.15		9'000		2'833.80	
316.00	Mietaufwand Kindergärten	7'700.00		6'000		6'000.00	
318.10	Versicherungen	307.20		300		310.25	
393.00	Abschreibungen	9'000.00		9'000		10'000.00	
<b>225</b>	<b>Schule allgemein</b>	<b>452'050.76</b>		<b>500'292</b>		<b>470'288.58</b>	
300.00	Sitzungsgelder / Schulbesuche SR	27'443.50		25'000		21'317.30	
303.00	Sozialversicherungsbeiträge	2'517.40		2'600		2'033.05	
310.01	Fachliteratur, Zeitschriften	3'626.40		4'200		2'597.20	
310.02	Inserate	5'443.30		10'000		2'545.00	
311.00	Anschaffungen Mobiliar, Turngeräte, Lehrmittel, Schulmaterial	110'486.57		120'392		106'133.35	



Nr.	Einzelkonti nach Funktionen Politische Gemeinde	Rechnung 2016		Voranschlag 2016		Rechnung 2015	
		Aufwand	Ertrag	Aufwand	Ertrag	Aufwand	Ertrag
311.01	Anschaffungen Informatik	37'875.75		34'000		70'000.00	
315.00	Unterhalt Mobiliar, Apparaturen	25'359.40		21'000		21'000.00	
315.01	Unterhalt und Verbrauchsmat. Informatik	23'515.94		29'400		25'352.75	
317.01	Repräsentation	18'405.85		14'000		14'102.45	
317.02	Veranstaltungen, Sport, Hallenbad	24'380.10		31'000		28'901.10	
317.03	Projektwoche/Sportwoche	49'648.30		60'000		43'832.50	
317.04	Suchtprophylaxe	15'257.40		14'000		4'797.00	
318.01	Telefon, Radio, TV	13'488.90		19'000		17'547.15	
318.02	Schülertransporte	8'102.85		18'500		9'740.00	
318.03	Lehrerfortbildungskurse	55'091.70		55'000		55'767.35	
318.04	Intensivfortbildung	15'305.65		23'000		28'960.25	
318.11	Schülerunfallversicherung	2'678.00		2'700		3'557.10	
319.01	Lehrerbibliothek	217.90		2'500		1'441.78	
319.02	Kulturelles	13'205.85		14'000		10'663.25	
<b>226</b>	<b>Logopädie / Legasthenie</b>						
<b>227</b>	<b>Sonderschulung</b>	<b>77'634.00</b>		<b>75'000</b>		<b>75'662.65</b>	
364.00	Sonderschulung	77'634.00		75'000		75'662.65	
<b>23</b>	<b>Berufsbildung</b>	<b>-30'418.55</b>				<b>915'560.20</b>	
<b>230</b>	<b>Berufsbildung</b>	<b>-30'418.55</b>				<b>915'560.20</b>	
364.01	Beiträge an Berufsschule KV	-30'418.55				225'753.35	
364.02	Beiträge an Gewerbeschulen					583'186.65	
364.03	Beiträge an Fachkurse für Lehrlinge					29'207.95	
364.04	Beiträge an Berufswahlschule					77'412.25	
<b>24</b>	<b>Schule, Kinderg. Silvaplana/Champfèr</b>	<b>263'879.55</b>		<b>271'000</b>		<b>31'665.70</b>	
<b>240</b>	<b>Schule, Kinderg. Silvaplana/Champfèr</b>	<b>263'879.55</b>		<b>271'000</b>		<b>31'665.70</b>	
352.00	Beitrag an Schule Silvaplana/Champfèr	49'379.55		40'000		31'665.70	
352.01	Beitrag eigene Schüler Scoula Sportiva	214'500.00		231'000			
<b>25</b>	<b>Mittelschulen</b>	<b>278'446.70</b>		<b>250'000</b>			
<b>250</b>	<b>Mittelschulen</b>	<b>278'446.70</b>		<b>250'000</b>			
364.01	Beitrag Mittelschulen Untergymnasium	278'446.70		250'000			
<b>3</b>	<b>Kultur, Freizeit und Sport</b>	<b>9'465'982.39</b>	<b>3'249'260.32</b>	<b>9'896'230</b>	<b>3'486'801.00</b>	<b>10'019'250.74</b>	<b>3'138'581.68</b>
<b>30</b>	<b>Kulturförderung</b>	<b>1'132'456.69</b>	<b>55'511.96</b>	<b>1'322'480</b>	<b>57'600.00</b>	<b>1'216'176.69</b>	<b>50'074.32</b>
<b>300</b>	<b>Kulturförderung</b>	<b>445'811.20</b>		<b>488'000</b>		<b>439'311.20</b>	
316.00	Miete Bibliotheken	48'000.00		48'000		48'000.00	
364.00	Beitrag Segantini Museum	120'000.00		120'000		120'000.00	
364.01	Beitrag Berry Museum	30'000.00		30'000		30'000.00	
364.02	Kino St. Moritz	30'000.00		30'000		30'000.00	
364.03	Mili Weber Museum	30'000.00		30'000		30'000.00	
365.01	Beitrag an kulturelle Institutionen	187'811.20		230'000		181'311.20	
<b>302</b>	<b>Paracelsusgebäude</b>	<b>239'748.85</b>	<b>9'490.74</b>	<b>295'800</b>	<b>12'000.00</b>	<b>239'046.89</b>	<b>6'481.48</b>
310.00	Marketing / Betrieb der Ausstellung			8'500		152.30	
312.01	Energie	3'089.30		4'000		4'261.30	
312.02	Heizkosten	16'521.00		18'000		14'398.74	
312.03	Wasser	890.70		5'500		865.50	
313.00	Betriebs- und Verbrauchsmaterial	943.95		3'700		394.15	
314.00	Unterhalt der Anlagen	17'949.45		26'200		13'310.40	
315.00	Unterhalt Mobiliar			3'700			
318.10	Versicherungen und Gebühren	960.95		5'200		803.50	
319.00	Diverser Sachaufwand			500		3'081.00	
390.00	Verwaltungskosten Intern	8'893.50		30'000		11'280.00	
393.00	Abschreibungen	190'500.00		190'500		190'500.00	
434.01	Ertrag Vermietung		9'490.74		12'000.00		6'481.48
<b>305</b>	<b>Leih- und Dokumentationsbibliothek</b>	<b>433'090.59</b>	<b>32'944.85</b>	<b>496'480</b>	<b>40'600.00</b>	<b>489'898.30</b>	<b>34'624.30</b>
301.01	Besoldungen Dokumentationsbibliothek	143'744.05		185'000		187'839.35	
301.10	Lohnkosten Leihbibliothek	208'702.75		210'000		210'019.00	
301.20	Lohnkosten Reinigung Bibliothek	10'259.15		11'000		11'556.45	

Nr.	Einzelkonti nach Funktionen Politische Gemeinde	Rechnung 2016		Voranschlag 2016		Rechnung 2015	
		Aufwand	Ertrag	Aufwand	Ertrag	Aufwand	Ertrag
310.01	Betriebskosten Dokumentationsbibliothek	8'842.23		9'000		12'902.02	
310.02	Plakate	1'429.20		4'000		4'498.20	
310.10	Betriebskosten Leihbibliothek	8'552.91		12'600		16'001.54	
310.20	Betriebskosten Leih- und Dok.-bibliothek	17'934.45		27'880		16'530.74	
311.01	Anschaffungen Dokumentationsbibliothek	6'822.10		9'000		11'990.45	
311.10	Anschaffungen Leihbibliothek	26'803.75		28'000		18'560.55	
434.01	Ertrag Dokumentationsbibliothek		7'262.30		9'000.00		9'857.10
434.10	Ertrag Leihbibliothek		17'802.55		25'000.00		16'347.20
461.00	Subventionen Leihbibliothek		7'880.00		6'600.00		8'420.00
<b>308</b>	<b>Design Gallery</b>	<b>13'806.05</b>	<b>13'076.37</b>	<b>42'200</b>	<b>5'000.00</b>	<b>47'920.30</b>	<b>8'968.54</b>
301.00	Lohnkosten			4'000		3'910.50	
310.01	Betriebskosten	4'838.35		34'200		39'129.25	
310.02	Plakat Nachdrucke	8'967.70		4'000		4'880.55	
434.01	Einnahmen Nachdrucke		13'076.37		5'000.00		8'968.54
<b>31</b>	<b>Musikschule</b>						
<b>310</b>	<b>Musikschule</b>						
<b>33</b>	<b>Parkanlagen und Wanderwege</b>	<b>1'171'397.30</b>		<b>825'000</b>		<b>1'193'455.79</b>	
<b>330</b>	<b>Parkanlagen und Wanderwege</b>	<b>1'171'397.30</b>		<b>825'000</b>		<b>1'193'455.79</b>	
319.00	Besondere Kurortsaufgaben	330'678.80		234'000		323'599.42	
390.00	Anteil Personalaufwand Bauamt	286'000.00		286'000		286'000.00	
390.10	Arbeiten für Vereine etc.	368'569.55		255'000		471'631.12	
390.20	Forstamt tourismusbedingte Arbeit	186'148.95		50'000		112'225.25	
<b>34</b>	<b>Sport</b>	<b>6'975'472.05</b>	<b>3'178'748.36</b>	<b>7'552'400</b>	<b>3'414'201.00</b>	<b>7'389'182.88</b>	<b>3'073'507.36</b>
<b>340</b>	<b>Sport</b>	<b>647'195.75</b>		<b>583'000</b>		<b>702'582.45</b>	
365.01	Jugend und Sport	212'850.00		220'000		256'700.00	
390.00	Unterstützung Vereine Sport	434'345.75		363'000		445'882.45	
<b>341</b>	<b>Eisarena Ludains</b>	<b>702'871.93</b>	<b>472'160.75</b>	<b>817'000</b>	<b>421'000.00</b>	<b>898'587.76</b>	<b>456'060.65</b>
301.00	Besoldungen	289'042.05		300'000		289'738.35	
303.00	Sozialversicherungsbeiträge	22'490.20		24'000		23'206.00	
304.00	Personalversicherungsbeiträge	23'286.80		26'000		25'155.60	
305.00	Kranken- und Unfallversicherung	8'078.85		8'500		9'026.80	
310.01	Büromaterial, Drucksachen, Inserate	1'106.00		3'000		1'734.30	
311.00	Anschaffung Mobiliar und Maschinen	9'884.95		14'000		78'953.95	
312.01	Energie	155'823.25		180'000		171'597.05	
312.02	Heizkosten	29'116.74		55'000		36'392.40	
312.03	Gebühren	11'585.05		11'500		11'350.05	
313.00	Betriebs- und Verbrauchsmaterial	2'445.40		7'000		3'981.40	
314.00	Unterhalt der Anlagen	68'610.22		60'000		111'537.06	
315.00	Unterhalt Maschinen	8'984.65		51'000		55'885.60	
318.10	Versicherungen	8'220.30		11'000		8'529.20	
319.00	Diverser Sachaufwand	10'197.47		12'000		8'500.00	
390.00	Verwaltungskosten Bauamt	20'000.00		20'000		25'000.00	
393.00	Abschreibungen	34'000.00		34'000		38'000.00	
434.01	Eintrittsgelder		65'268.73		65'000.00		58'087.18
434.02	Vermietung Eisfeld		11'755.13		15'000.00		31'609.90
434.04	Raummiete		9'660.59		5'000.00		10'498.98
435.00	Restaurant Pacht		41'666.00		36'000.00		40'999.20
435.01	Miete Div. Räume ohne MWST		10'548.00		8'000.00		10'548.00
439.00	Werbeeinnahmen		27'294.30		15'000.00		26'817.89
490.01	Interne Verrechnung Raummiete		84'072.50		10'500.00		10'500.00
490.02	Interne Verrechnung Eismiete		191'895.50		236'500.00		236'999.50
490.03	Kraftraum Reinigung		30'000.00		30'000.00		30'000.00
<b>342</b>	<b>Schützenhaus</b>	<b>32'032.15</b>	<b>15'000.00</b>	<b>55'000</b>	<b>15'000.00</b>	<b>124'931.75</b>	<b>15'000.00</b>
314.00	Unterhalt	6'425.05		25'000		91'390.80	
318.10	Versicherung	607.10		5'000		5'540.95	
393.00	Abschreibungen	25'000.00		25'000		28'000.00	
462.00	Beteiligung Gemeinde Silvaplana		15'000.00		15'000.00		15'000.00
<b>343</b>	<b>Reithalle</b>	<b>2'916.00</b>	<b>13'550.00</b>	<b>6'700</b>		<b>3'994.15</b>	<b>1'350.00</b>
314.00	Unterhalt	462.75		2'500		2'526.55	

Nr.	Einzelkonti nach Funktionen Politische Gemeinde	Rechnung 2016		Voranschlag 2016		Rechnung 2015	
		Aufwand	Ertrag	Aufwand	Ertrag	Aufwand	Ertrag
318.10	Versicherungen	2'453.25		4'200		1'467.60	
423.00	Pachtzins		13'550.00				1'350.00
<b>344</b>	<b>Pferdestallungen</b>	<b>39'385.11</b>	<b>64'198.00</b>	<b>56'500</b>	<b>60'000.00</b>	<b>42'517.30</b>	<b>68'058.00</b>
312.00	Strom, Heizung, Reinigung	20'098.96		20'000		11'253.45	
314.00	Unterhalt	17'887.60		35'000		29'817.55	
318.10	Versicherungen	1'398.55		1'500		1'446.30	
423.00	Einnahmen		39'198.00		35'000.00		43'058.00
469.00	Beitrag Werkfonds		25'000.00		25'000.00		25'000.00
<b>345</b>	<b>Höhentrainingszentrum</b>	<b>150'550.65</b>		<b>201'000</b>		<b>218'489.50</b>	
314.00	Unterhalt	48'105.65		111'000		126'489.50	
390.00	Kraftraum / Höhentrainingszentrum	46'445.00		30'000		30'000.00	
393.00	Abschreibungen	56'000.00		60'000		62'000.00	
<b>346</b>	<b>Langlauf</b>	<b>239'660.63</b>	<b>88'934.20</b>	<b>273'500</b>	<b>105'000.00</b>	<b>296'380.92</b>	<b>84'186.00</b>
301.00	Besoldungen	53'842.00		50'000		53'696.00	
303.00	Sozialversicherungsbeiträge	3'500.00		4'000		3'500.00	
304.00	Personalversicherungsbeiträge	500.00		1'000		500.00	
305.00	Kranken- und Unfallversicherung	1'500.00		1'000		1'500.00	
314.01	Betrieb und Präparation Loipen	63'940.93		50'000		82'891.72	
314.02	Ausbau Loipen	10'332.45		35'000		12'504.15	
314.03	Garage Morvenhütte	40'405.80		28'000		3'157.70	
314.04	Morvenhütte	58'139.45		55'000		2'621.00	
315.02	Loipenmaschine	5'500.00		37'500		5'828.10	
390.00	Int. Personalaufwand	2'000.00		12'000		130'182.25	
434.01	Loipenwesen Einnahmen		23'934.20		35'000.00		19'186.00
469.00	Beitrag Werkfonds		65'000.00		65'000.00		65'000.00
490.00	Interne Verrechnung Loipen Rennen				5'000.00		
<b>347</b>	<b>Schneeproduktion</b>	<b>51'355.65</b>	<b>56'857.40</b>	<b>75'000</b>	<b>74'000.00</b>	<b>61'548.90</b>	<b>97'369.25</b>
301.00	Besoldungen			5'000			
312.00	Energie, Wasser	3'951.95		10'000		11'548.90	
314.00	Fremdleistungen			5'000			
315.00	Unterhalt Geräte			5'000			
390.00	Interne Verrechnung Bauamt	47'403.70		50'000		50'000.00	
490.00	Interne Verrechnung		56'857.40		74'000.00		97'369.25
<b>348</b>	<b>Sportzentrum – Hallenbad</b>	<b>5'097'519.33</b>	<b>2'468'048.01</b>	<b>5'443'700</b>	<b>2'739'201.00</b>	<b>5'039'809.95</b>	<b>2'351'483.46</b>
301.01	Besoldung Hallenbad	873'982.05		939'000		931'161.00	
301.10	Besoldung Wellness	699'059.80		751'000		595'333.65	
303.00	Sozialversicherungsbeiträge	124'055.25		137'000		121'384.70	
304.00	Personalversicherungsbeiträge	105'736.10		110'000		103'503.35	
305.00	Kranken- und Unfallversicherung	26'002.55		26'000		26'639.82	
309.00	Weiterbildung / Übrige Personalkosten Hallenbad	16'469.45		15'000		11'559.60	
309.11	Weiterbildung / Übrige Personalkosten Wellness	3'641.20		8'000		7'721.95	
310.00	Marketing, Werbung, Büromaterial Hallenbad	48'457.13		50'000		75'659.65	
310.10	Marketing, Werbung, Büromaterial Wellness	100'250.00		100'000		69'323.92	
311.01	Materialaufwand Hallenbad	4'960.96		6'000		54'106.91	
311.02	Materialaufwand Wellness	37'528.54		60'000		68'297.72	
311.03	Materialaufwand Wäscherei	52'866.80		50'000			
311.04	Ersatzbeschaffungen	28'589.25		33'000			
312.01	Energie Heizung Hallenbad	490'607.80		476'000		461'846.95	
312.02	Wasser/Abwasser Hallenbad	22'417.85		25'200		29'167.40	
312.11	Energie Wellness	146'997.15		144'000		208'487.76	
312.12	Wasser / Abwasser Wellness	9'851.25		10'800		6'713.70	
313.01	Wasseraufbereitung Hallenbad	22'745.45		36'000		46'228.44	
313.02	Reinigungsmittel/ Verbrauchmaterial Hallenbad	23'810.75		46'000		16'478.31	
313.11	Wasseraufbereitung Wellness	3'154.02		9'000		8'581.09	
313.12	Reinigungsm./Verbrauchmaterial Wellness	12'585.95		14'000		18'114.72	
314.00	Baulicher Unterhalt Hallenbad	146'034.80		180'740		93'752.66	
314.11	Baulicher Unterhalt Wellness	62'716.23		77'460		33'179.70	
315.00	Unterhalt Reinigung Mobiliar Maschinen Hallenbad	280'137.90		310'100		211'615.36	

Nr.	Einzelkonti nach Funktionen Politische Gemeinde	Rechnung 2016		Voranschlag 2016		Rechnung 2015	
		Aufwand	Ertrag	Aufwand	Ertrag	Aufwand	Ertrag
315.11	Reinigung / Unterhalt Mobiliar Maschinen Wellness	120'059.10		132'900		162'383.69	
318.06	Dienstleistungen Honorare Hallenbad	8'640.00		20'000		7'279.45	
318.10	Versicherungen Hallenbad	8'320.10		38'500		18'516.85	
318.21	Versicherungen Wellness	5'000.00		16'500		7'535.50	
319.00	Diverser Sachaufwand Hallenbad	44'557.24		35'000		74'004.65	
319.11	Diverser Sachaufwand Wellness	13'859.16		15'000		13'907.60	
319.20	Komm. Kreditkarten Ovaverva	8'258.60		26'500		17'548.40	
352.01	EDV Beitrag Gemeinde	25'000.00		25'000		25'000.00	
390.00	Anteil Personalaufwand Bauamt	21'166.90		20'000		14'775.45	
393.00	Abschreibung Sportzentrum	1'500'000.00		1'500'000		1'500'000.00	
427.00	Pacht Fitnesscenter		156'250.00		160'000.00		126'362.70
427.01	Pacht Outdoorsport-Zentrum		59'668.25		65'000.00		78'802.90
427.02	Pacht Restaurant		58'000.00		82'500.00		56'000.00
427.10	Nebenkosten Fitnesscenter		37'449.00		40'000.00		34'901.90
427.11	Nebenkosten Outdoorsport-Zentrum		14'004.20		13'500.00		6'667.65
427.12	Nebenkosten Restaurant		50'995.50		33'000.00		16'909.60
434.01	Eintritte Hallenbad		1'087'505.01		1'378'322.00		1'161'762.96
434.02	Dienstleistungen und Verkäufe Hallenbad		37'247.90		49'541.00		43'684.15
434.10	Eintritte Wellness		419'098.30		443'446.00		394'132.75
434.11	Dienstleistungen und Verkäufe Wellness		517'923.85		406'892.00		418'182.55
436.00	Rückerst. EO und Versicherung		8'762.50				2'796.30
490.00	Verwaltung Paracelsusgebäude Int. Verrechnung		8'893.50		30'000.00		11'280.00
490.01	Benutzung durch Vereine		12'250.00		37'000.00		
<b>349</b>	<b>WM-Bauten</b>	<b>11'984.85</b>		<b>41'000</b>		<b>340.20</b>	
312.00	Wasser, Energie, Heizung WM-Bauten	137.85		10'000			
314.01	Unterhalt Zielgebäude WM	10'895.90		10'000			
314.02	Unterhalt Hub (3,4,5) WM	390.00		3'000			
314.03	Unterhalt Startinfrastruktur (Herren/Damen)			5'000			
314.04	Unterhalt Skitunnel WM			2'000			
314.05	Unterhalt alte Skiliftstation Munt da San Murezzan			1'000		340.20	
318.00	Gebühren, Abgaben, Versicherungen	561.10		10'000			
<b>35</b>	<b>Übrige Freizeitgestaltung</b>	<b>155'298.95</b>		<b>166'100</b>		<b>173'740.05</b>	
<b>350</b>	<b>Freizeitgestaltung</b>	<b>1'298.95</b>		<b>12'100</b>		<b>3'090.05</b>	
300.00	Pilzkontrolle	100.00		500		100.00	
315.00	Unterhalt Kinderspielplatz	598.95		10'000		2'390.05	
365.00	Frohe Freizeit	600.00		1'600		600.00	
<b>351</b>	<b>Jugendarbeit</b>	<b>154'000.00</b>		<b>154'000</b>		<b>170'650.00</b>	
365.01	Jugendarbeit	154'000.00		154'000		170'650.00	
<b>39</b>	<b>Kirchen</b>	<b>31'357.40</b>	<b>15'000.00</b>	<b>30'250</b>	<b>15'000.00</b>	<b>46'695.33</b>	<b>15'000.00</b>
<b>390</b>	<b>Kirchtürme</b>	<b>31'357.40</b>	<b>15'000.00</b>	<b>30'250</b>	<b>15'000.00</b>	<b>46'695.33</b>	<b>15'000.00</b>
314.00	Unterhalt Kirchtürme	30'166.00		24'000		45'492.28	
318.10	Versicherungen Kirchtürme	1'191.40		1'250		1'203.05	
390.00	Interne Verrechnung			5'000			
427.00	Mietzinserträge		15'000.00		15'000.00		15'000.00
<b>4</b>	<b>Gesundheit</b>	<b>1'430'080.53</b>	<b>17'823.05</b>	<b>1'896'500</b>	<b>17'000.00</b>	<b>2'664'710.70</b>	<b>17'154.95</b>
<b>40</b>	<b>Spitäler</b>	<b>631'751.58</b>		<b>1'211'000</b>		<b>1'983'778.10</b>	
<b>400</b>	<b>Spitäler</b>	<b>631'751.58</b>		<b>1'211'000</b>		<b>1'983'778.10</b>	
362.01	Kreisspital: Defizitbeitrag	186'166.58		711'000		1'493'197.10	
362.03	Finanzierungsbeiträge Anteil Gemeinde	445'585.00		500'000		490'581.00	
<b>41</b>	<b>Kranken- und Pflegeheime</b>	<b>384'140.05</b>		<b>320'000</b>		<b>319'699.50</b>	
<b>410</b>	<b>Alters- und Pflegeheim</b>	<b>384'140.05</b>		<b>320'000</b>		<b>319'699.50</b>	
364.00	Pflegeheim: Pflegekosten Gemeinde	384'140.05		320'000		319'699.50	

Nr.	Einzelkonti nach Funktionen Politische Gemeinde	Rechnung 2016		Voranschlag 2016		Rechnung 2015	
		Aufwand	Ertrag	Aufwand	Ertrag	Aufwand	Ertrag
<b>44</b>	<b>Ambulante Krankenpflege</b>	<b>258'129.55</b>		<b>270'000</b>		<b>220'432.05</b>	
<b>440</b>	<b>Ambulante Kranken- und Heimpflege</b>	<b>258'129.55</b>		<b>270'000</b>		<b>220'432.05</b>	
365.01	Beitrag Verein Mütterberatung	-9'311.25				21'050.00	
365.02	Spitex	166'922.80		160'000		106'125.00	
365.03	Stiftung KIBE Kinderbetreuung Oberengadin	100'518.00		110'000		93'257.05	
<b>46</b>	<b>Schulgesundheitsdienst</b>	<b>156'059.35</b>	<b>17'823.05</b>	<b>95'500</b>	<b>17'000.00</b>	<b>140'801.05</b>	<b>17'154.95</b>
<b>460</b>	<b>Schulgesundheitsdienst</b>	<b>156'059.35</b>	<b>17'823.05</b>	<b>95'500</b>	<b>17'000.00</b>	<b>140'801.05</b>	<b>17'154.95</b>
318.21	Schularzt	376.00		500		302.00	
318.22	Schulzahnpflege	56'703.60		45'000		52'728.10	
366.00	Beitrag an Zahnkorrekturen	98'979.75		50'000		87'770.95	
434.00	Elternbeitrag Schulzahnpflege		17'823.05		17'000.00		17'154.95
<b>5</b>	<b>Soziale Wohlfahrt</b>	<b>1'260'687.26</b>	<b>661'578.80</b>	<b>1'330'200</b>	<b>686'160.00</b>	<b>1'663'599.02</b>	<b>670'872.90</b>
<b>57</b>	<b>Seniorenwohnungen</b>	<b>620'472.57</b>	<b>575'708.90</b>	<b>608'600</b>	<b>595'000.00</b>	<b>597'142.42</b>	<b>600'461.80</b>
<b>570</b>	<b>Seniorenwohnungen Chalavus</b>	<b>620'472.57</b>	<b>575'708.90</b>	<b>608'600</b>	<b>595'000.00</b>	<b>597'142.42</b>	<b>600'461.80</b>
301.00	Besoldungen	44'618.15		35'000		40'470.50	
303.00	Sozialversicherungsbeiträge	3'447.30		3'000		3'314.65	
304.00	Personalversicherungsbeiträge	2'500.00		2'500		2'500.00	
305.00	Kranken- und Unfallversicherung	613.90		600		599.75	
312.00	Wasser, Energie, Heizmaterial	71'461.85		80'000		71'189.55	
314.00	Unterhalt	75'473.62		57'000		56'546.92	
318.10	Gebühren, Abgaben, Versicherung	6'957.75		10'500		6'716.05	
365.01	Verbilligung Seniorenwohnungen	5'400.00		10'000		5'805.00	
390.00	Interne Verrechnung Bauamt	10'000.00		10'000		10'000.00	
393.00	Abschreibungen	400'000.00		400'000		400'000.00	
427.00	Mietzinsen		495'186.15		520'000.00		510'014.35
427.01	Nebenkosten		80'522.75		75'000.00		90'447.45
<b>58</b>	<b>Fürsorge</b>	<b>640'214.69</b>	<b>85'869.90</b>	<b>721'600</b>	<b>91'160.00</b>	<b>1'066'456.60</b>	<b>70'411.10</b>
<b>581</b>	<b>Sozialwesen</b>	<b>379'825.49</b>	<b>22'637.05</b>	<b>388'000</b>	<b>20'000.00</b>	<b>892'859.15</b>	<b>9'355.55</b>
300.00	Sitzungsgelder Sozialkommission	7'155.00		8'000		7'695.00	
361.00	Lastenausgleich Kanton					450'601.00	
366.01	Beitrag Sozialwesen	310'815.74		300'000		363'066.35	
366.03	Alimentenbevorschussung	61'854.75		80'000		71'496.80	
436.00	Alimentenrückzahlung		22'637.05		20'000.00		9'355.55
<b>582</b>	<b>Schulsozialarbeit</b>	<b>106'150.10</b>	<b>63'232.85</b>	<b>118'600</b>	<b>71'160.00</b>	<b>103'474.40</b>	<b>61'055.55</b>
301.00	Besoldungen	85'577.70		96'000		83'111.10	
303.00	Sozialversicherungsbeiträge	6'587.60		7'000		6'459.45	
304.00	Personalversicherungsbeiträge	10'169.40		8'000		8'940.60	
305.00	Kranken- und Unfallversicherung	806.95		1'000		788.65	
318.01	Telefon, Material, Informatik, Div.	3'008.45		6'600		4'174.60	
462.00	Beitrag Pontresina, Samedan		63'232.85		71'160.00		61'055.55
<b>589</b>	<b>Übrige Fürsorge, Hilfsaktionen</b>	<b>154'239.10</b>		<b>215'000</b>		<b>70'123.05</b>	
365.01	Beiträge an private Institutionen	31'637.95		40'000		45'123.05	
365.02	Hilfsaktionen, Unterstützungen	10'000.00		50'000		25'000.00	
365.10	Reg. Sozialdienst Oberengadin / Bergell	112'601.15		125'000			
<b>6</b>	<b>Verkehr</b>	<b>12'263'740.22</b>	<b>4'232'628.46</b>	<b>12'923'000</b>	<b>4'004'000.00</b>	<b>12'599'933.59</b>	<b>3'945'980.67</b>
<b>61</b>	<b>Kantonsstrassen</b>		<b>17'429.60</b>		<b>25'000.00</b>		<b>17'087.55</b>
<b>610</b>	<b>Kantonsstrassen</b>		<b>17'429.60</b>		<b>25'000.00</b>		<b>17'087.55</b>
461.00	Unterhaltsbeitrag vom Kanton		17'429.60		25'000.00		17'087.55
<b>62</b>	<b>Gemeindestrassen</b>	<b>7'106'571.95</b>	<b>1'093'107.98</b>	<b>7'403'500</b>	<b>771'000.00</b>	<b>6'885'110.23</b>	<b>1'311'991.74</b>
<b>620</b>	<b>Strassen und Plätze</b>	<b>6'323'390.90</b>	<b>1'093'107.98</b>	<b>6'660'500</b>	<b>771'000.00</b>	<b>6'222'841.88</b>	<b>1'311'991.74</b>
301.00	Besoldungen	2'316'846.25		2'310'000		2'342'775.60	
303.00	Sozialversicherungsbeiträge	177'611.15		190'000		181'024.20	
304.00	Personalversicherungsbeiträge	227'014.00		220'000		246'364.75	
305.00	Kranken- und Unfallversicherung	80'741.60		80'000		101'644.35	

Nr.	Einzelkonti nach Funktionen Politische Gemeinde	Rechnung 2016		Voranschlag 2016		Rechnung 2015	
		Aufwand	Ertrag	Aufwand	Ertrag	Aufwand	Ertrag
306.00	Dienstkleider	21'588.95		20'000		18'339.55	
309.00	Allgemeiner Personalaufwand	12'459.90		15'000		40'295.90	
311.01	Anschaffung Fahrzeuge, Maschinen	50'072.55		98'000		128'445.65	
313.01	Betriebsstoffe	169'494.60		200'000		165'740.51	
313.02	Material	52'404.34		60'000		58'369.60	
314.01	Schneeräumung durch Dritte	324'275.70		450'000		206'134.30	
314.02	Strassenreinigung, Unterhalt	272'305.47		330'000		306'319.09	
314.03	Markierung und Signalisation	84'653.55		155'000		93'223.80	
314.04	Allgemeiner Unterhalt, Strassenbau	804'667.60		800'000		808'656.70	
315.01	Unterhalt Mobilien, Werkzeuge, Masch.	14'247.15		45'000		15'744.05	
315.02	Unterhalt Fahrzeuge	343'401.16		285'000		186'142.17	
315.03	Deponiegebühren	101'435.40		75'000		84'484.45	
316.00	Mieten	83'140.20		85'000		83'140.20	
316.01	Entschädigungen	1'000.00		1'000		1'000.00	
318.10	Fahrzeugversicherungen	83'305.15		85'000		82'703.40	
318.11	Gebäudeversicherung			500		353.15	
319.00	Allgemeiner Sachaufwand	24'726.18		8'000		14'940.46	
393.00	Abschreibungen	1'078'000.00		1'148'000		1'057'000.00	
436.01	Rückerstattung EO und Versicherung		51'067.40		10'000.00		96'317.25
439.01	Erlös Bauamt		281'844.23		100'000.00		215'875.47
490.00	Interne Verrechnung Bauamt		760'196.35		661'000.00		999'799.02
<b>621</b>	<b>Öffentliche Beleuchtung, Toiletten</b>	<b>783'181.05</b>		<b>743'000</b>		<b>662'268.35</b>	
311.01	Anschaffungen Strassenbeleuchtung	148'513.15		150'000		108'192.80	
312.00	Strassenbeleuchtung	204'657.90		200'000		159'438.30	
312.02	Strassenheizung	39'086.20		70'000		42'306.85	
315.01	Unterhalt Strassenbeleuchtung	115'169.70		80'000		128'078.40	
318.30	Toilettenanlagen	275'754.10		243'000		224'252.00	
<b>64</b>	<b>Parkplätze</b>	<b>94'238.95</b>	<b>533'275.97</b>	<b>137'000</b>	<b>450'000.00</b>	<b>175'420.05</b>	<b>538'544.87</b>
<b>640</b>	<b>Parkplätze</b>	<b>94'238.95</b>	<b>533'275.97</b>	<b>137'000</b>	<b>450'000.00</b>	<b>175'420.05</b>	<b>538'544.87</b>
315.00	Unterhalt Parkplätze	54'238.95		95'000		129'420.05	
318.10	Versicherungen			2'000		2'000.00	
393.00	Abschreibungen	40'000.00		40'000		44'000.00	
434.00	Parkierungsgebühren		533'275.97		450'000.00		538'544.87
<b>65</b>	<b>Parkhäuser</b>	<b>2'496'835.60</b>	<b>1'870'759.68</b>	<b>2'588'000</b>	<b>2'111'000.00</b>	<b>2'428'454.59</b>	<b>1'410'192.57</b>
<b>650</b>	<b>Parkhaus Quadrellas</b>	<b>535'801.15</b>	<b>983'331.63</b>	<b>554'500</b>	<b>1'071'000.00</b>	<b>471'182.55</b>	<b>694'790.60</b>
312.01	Energie	72'881.55		80'000		78'825.30	
312.02	Wasser, Abwasser	5'906.80		6'000		4'669.80	
312.03	Heizung	30'043.05		27'000		20'814.15	
314.00	Unterhalt Parkhaus	280'072.40		285'000		203'492.00	
318.01	Telefon, Spesen	1'037.70		1'500		1'037.70	
318.10	Versicherungen	13'408.15		23'000		17'343.60	
319.00	Allgemeiner Sachaufwand	1'451.50		1'000			
390.01	Personalaufwand Bauamt	5'000.00		5'000		5'000.00	
390.02	Personalaufwand Polizei	2'000.00		2'000		2'000.00	
393.00	Abschreibungen	124'000.00		124'000		138'000.00	
427.01	Parkgebühren		958'447.83		1'050'000.00		671'977.35
427.02	Mieten		4'241.00		6'000.00		4'293.00
427.03	Diverse Erträge		20'642.80		15'000.00		18'520.25
<b>651</b>	<b>Parkhaus Serletta</b>	<b>1'613'925.45</b>	<b>724'446.96</b>	<b>1'650'500</b>	<b>875'000.00</b>	<b>1'661'255.38</b>	<b>541'007.07</b>
312.01	Energie	128'029.95		140'000		134'914.25	
312.02	Wasser, Abwasser	3'349.70		4'000		3'290.95	
314.00	Unterhalt Parkhaus	456'472.42		480'000		487'770.61	
318.01	Telefon, Spesen	5'702.53		4'500		5'586.57	
318.10	Versicherungen	12'029.55		14'000		13'556.20	
319.00	Allgemeiner Sachaufwand	1'341.30		1'000		9'136.80	
390.01	Personalaufwand Bauamt	5'000.00		5'000		5'000.00	
390.02	Personalaufwand Polizei	2'000.00		2'000		2'000.00	
393.00	Abschreibungen	1'000'000.00		1'000'000		1'000'000.00	
427.01	Parkgebühren		710'265.06		860'000.00		526'572.67
427.03	Diverse Erträge		14'181.90		15'000.00		14'434.40
<b>652</b>	<b>Öffentliche Parkplätze mit Schranken</b>	<b>62'986.90</b>	<b>148'349.69</b>	<b>61'000</b>	<b>150'000.00</b>	<b>26'259.35</b>	<b>159'908.23</b>
312.01	Strom etc.	10'440.20		10'500		14'740.60	

Nr.	Einzelkonti nach Funktionen Politische Gemeinde	Rechnung 2016		Voranschlag 2016		Rechnung 2015	
		Aufwand	Ertrag	Aufwand	Ertrag	Aufwand	Ertrag
314.00	Unterhalt Allgemein	14'264.35		10'000		515.80	
315.00	Unterhalt Technik	38'282.35		38'000		8'634.80	
318.10	Versicherungen			2'500		2'368.15	
434.00	Parkierungsgebühren		148'349.69		150'000.00		159'908.23
<b>654</b>	<b>Parkhaus / Parkräume</b>	<b>284'122.10</b>	<b>14'631.40</b>	<b>322'000</b>	<b>15'000.00</b>	<b>269'757.31</b>	<b>14'486.67</b>
301.00	Besoldungen	224'363.85		230'000		219'373.30	
303.00	Sozialversicherungsbeiträge	17'940.20		20'000		17'657.55	
304.00	Personalversicherungsbeiträge	15'744.60		22'000		18'963.50	
305.00	Kranken- und Unfallversicherung	7'105.25		7'000		6'389.16	
306.00	Dienstkleider			2'000		975.65	
314.00	Unterhalt	2'043.50		15'000		1'639.95	
315.01	Betrieb und Unterhalt Fahrzeuge	16'190.75		22'000		4'000.00	
318.01	Telefon, Spesen	733.95		4'000		758.20	
434.00	Einnahmen Betreuung fremde Schranken		14'631.40		15'000.00		14'486.67
<b>69</b>	<b>Öffentlicher Verkehr</b>	<b>2'566'093.72</b>	<b>718'055.23</b>	<b>2'794'500</b>	<b>647'000.00</b>	<b>3'110'948.72</b>	<b>668'163.94</b>
<b>690</b>	<b>Autobus</b>	<b>1'582'649.10</b>	<b>641'615.23</b>	<b>1'668'000</b>	<b>572'000.00</b>	<b>2'055'514.70</b>	<b>591'975.94</b>
318.30	Betriebskosten	1'582'649.10		1'548'000		1'938'204.25	
364.01	Beitrag Verkehrsverbund			120'000		117'310.45	
434.01	Betriebsertrag		453'615.23		384'000.00		403'975.94
461.01	Entschädigung Kreis		188'000.00		188'000.00		188'000.00
<b>695</b>	<b>Regionaler öffentlicher Verkehr</b>	<b>983'444.62</b>	<b>76'440.00</b>	<b>1'126'500</b>	<b>75'000.00</b>	<b>1'055'434.02</b>	<b>76'188.00</b>
364.01	Regionalverkehr Anteil St. Moritz	916'944.62		1'060'000		988'934.02	
365.01	GA SBB	66'500.00		66'500		66'500.00	
439.00	Ertrag GA SBB		76'440.00		75'000.00		76'188.00
<b>7</b>	<b>Umwelt und Raumordnung</b>	<b>9'562'391.68</b>	<b>8'720'927.98</b>	<b>11'055'400</b>	<b>9'789'900.00</b>	<b>8'676'965.21</b>	<b>8'049'254.80</b>
<b>70</b>	<b>Wasserversorgung</b>	<b>2'495'804.75</b>	<b>2'495'804.75</b>	<b>3'404'900</b>	<b>3'404'900.00</b>	<b>2'353'787.54</b>	<b>2'353'787.54</b>
<b>700</b>	<b>Wasserversorgung</b>	<b>2'495'804.75</b>	<b>2'495'804.75</b>	<b>3'404'900</b>	<b>3'404'900.00</b>	<b>2'353'787.54</b>	<b>2'353'787.54</b>
301.00	Besoldungen	398'719.00		400'000		395'704.50	
303.00	Sozialversicherungsbeiträge	29'622.40		32'000		28'661.95	
304.00	Personalversicherungsbeiträge	44'982.60		45'000		41'353.80	
305.00	Kranken- und Unfallversicherung	12'913.05		12'000		13'544.20	
311.01	Anschaffungen	5'360.84		18'000		6'535.07	
312.01	Energie Pumpanlagen	146'161.94		150'000		149'513.41	
312.02	Heizung	1'535.19		5'000		3'347.18	
314.01	Unterhalt Leitungsnetz	119'822.34		460'000		255'911.48	
314.02	Unterhalt Pump- und Fernmeldeanlage	95'765.89		250'000		84'254.54	
314.03	Unterhalt Quellen, Reservoirs	107'254.62		235'000		-687.82	
315.01	Unterhalt Fahrzeuge	14'419.30		15'000		7'471.94	
315.02	Anschaffung, Reparatur Wasserzähler	14'154.79		25'000		15'115.23	
316.00	Mieten Werkhof	25'000.00		25'000		25'000.00	
318.11	Versicherung Gebäude	2'306.90		2'500		2'329.65	
318.12	Versicherungen Maschinen	4'681.30		4'400		4'658.70	
318.20	Gutachten, Expertisen	24'077.60		65'000		-14'113.75	
319.00	Allgemeiner Sachaufwand	7'646.54		25'000		9'337.71	
352.00	Verwaltungskostenbeitrag und EDV	5'000.00		5'000		5'000.00	
391.00	Verzinsung Gemeindedarlehen	6'380.45		25'000		4'849.75	
393.00	Abschreibungen	1'430'000.00		1'606'000		1'316'000.00	
434.01	Anschlussgebühren		1'052'425.60		550'000.00		637'523.73
434.02	Benützungsgebühren		518'897.65		530'000.00		517'439.55
436.00	Wasserzähler Einnahmen						7'868.40
436.01	Rückerstattung EO und Versicherungen						11'718.10
480.00	Entnahme aus Spezialfinanzierung WV		924'481.50		2'324'900.00		1'179'237.76
<b>71</b>	<b>Abwasserbeseitigung</b>	<b>4'281'400.16</b>	<b>4'281'400.16</b>	<b>4'330'000</b>	<b>4'330'000.00</b>	<b>3'773'774.02</b>	<b>3'773'774.02</b>
<b>710</b>	<b>Abwasserbeseitigung</b>	<b>4'281'400.16</b>	<b>4'281'400.16</b>	<b>4'330'000</b>	<b>4'330'000.00</b>	<b>3'773'774.02</b>	<b>3'773'774.02</b>
301.00	Besoldungen	250'000.00		250'000		250'000.00	
303.00	Sozialversicherungsbeiträge	20'000.00		20'000		20'000.00	
304.00	Personalversicherungsbeiträge	20'000.00		20'000		15'000.00	
305.00	Kranken- und Unfallversicherung	8'000.00		8'000		8'000.00	
312.00	Energie Pumpen	23'756.99		40'000		36'228.42	
314.01	Unterhalt Kanalnetz	334'142.99		325'000		356'976.50	

Nr.	Einzelkonti nach Funktionen Politische Gemeinde	Rechnung 2016		Voranschlag 2016		Rechnung 2015	
		Aufwand	Ertrag	Aufwand	Ertrag	Aufwand	Ertrag
314.02	Unterhalt Pumpwerk	77'562.76		80'000		72'311.49	
318.10	Versicherungen	1'000.00		2'000		2'020.10	
318.20	Gutachten/Expertisen			10'000		5'886.25	
319.00	Allgemeiner Sachaufwand	284.93		5'000		5'974.61	
331.01	Vorabschreibung ARO S-chanf	900'000.00		900'000		900'000.00	
352.01	Betriebsbeitrag ARA	871'613.65		1'072'000		888'376.65	
352.02	Verwaltungskostenbeitrag und EDV	5'000.00		5'000		5'000.00	
380.00	Einlage Spezialfinanzierung Kanalisation	296'038.84					
390.00	Anteil Personalaufwand Bauamt	40'000.00		40'000		40'000.00	
393.00	Abschreibungen	1'434'000.00		1'553'000		1'168'000.00	
434.01	Anschlussgebühren		3'332'797.10		1'600'000.00		1'690'402.77
434.02	Benützungsggebühren (Grundgebühr)		250'970.41		250'000.00		249'257.49
434.03	Schwemmgebühren ( Zuschlag Wasserv)		687'100.20		700'000.00		639'480.21
480.00	Entnahme Spezialfinanzierung Kanalis.				1'740'000.00		1'166'243.90
491.00	Verzinsung Gemeindedarlehen		10'532.45		40'000.00		28'389.65
<b>72</b>	<b>Abfallbeseitigung</b>	<b>1'873'382.32</b>	<b>1'873'382.32</b>	<b>1'990'000</b>	<b>1'990'000.00</b>	<b>1'858'848.79</b>	<b>1'858'848.79</b>
<b>720</b>	<b>Abfallbeseitigung</b>	<b>1'873'382.32</b>	<b>1'873'382.32</b>	<b>1'990'000</b>	<b>1'990'000.00</b>	<b>1'858'848.79</b>	<b>1'858'848.79</b>
313.00	Betriebs- und Verbrauchsmaterial			10'000		8'731.39	
314.01	Sammelstellen	67'121.34		75'000		74'786.93	
318.20	Gutachten, Expertisen	1'426.67		2'000			
318.21	Überwachung Sammelstationen			5'000			
318.31	Kehrichtabfuhr	188'940.57		300'000		239'199.88	
318.32	Recycling	204'166.41		200'000		232'888.48	
318.34	Containerplomben Aufwand	168'381.84		200'000		169'457.40	
352.00	Betriebskostenanteil ABVO	-608'354.36		620'000		556'563.79	
352.01	Verwaltungskostenbeitrag EDV	5'000.00		5'000		5'000.00	
352.02	Betriebskosten Anteil Wertstoffhalle	78'000.00		78'000		78'000.00	
380.00	Einlage Spezialfinanzierung Abfallbes.	1'538'107.65		260'000		249'303.17	
390.00	Anteil Personalaufwand Bauamt	120'000.00		120'000		120'000.00	
391.00	Verzinsung Gemeindedarlehen	592.20		5'000		1'917.75	
393.00	Abschreibungen	110'000.00		110'000		123'000.00	
434.01	Kehrichtgebühr		1'637'125.35		1'730'000.00		1'615'518.55
434.03	Container Plomben Einnahmen		210'944.09		230'000.00		217'875.39
434.04	Einnahmen Wertstoffhalle		25'312.88		30'000.00		25'454.85
<b>74</b>	<b>Friedhof und Bestattung</b>	<b>173'879.20</b>	<b>55'921.75</b>	<b>173'500</b>	<b>65'000.00</b>	<b>181'143.20</b>	<b>62'844.45</b>
<b>740</b>	<b>Friedhof und Bestattung</b>	<b>173'879.20</b>	<b>55'921.75</b>	<b>173'500</b>	<b>65'000.00</b>	<b>181'143.20</b>	<b>62'844.45</b>
301.00	Besoldungen	60'000.00		60'000		60'000.00	
303.00	Sozialversicherungsbeiträge	5'000.00		5'000		5'000.00	
304.00	Personalversicherungsbeiträge	4'500.00		4'500		4'000.00	
305.00	Kranken- und Unfallversicherung	2'000.00		2'000		2'000.00	
313.00	Unterhalt Friedhof	26'057.90		45'000		39'407.80	
365.00	Kremationskosten	14'865.00		15'000		16'319.00	
365.01	Bestattungsdienst	25'456.30		20'000		28'416.40	
390.00	Anteil Personalaufwand Bauamt	10'000.00		10'000		10'000.00	
393.00	Abschreibungen	26'000.00		12'000		16'000.00	
434.01	Gräbertaxen		10'431.75		25'000.00		23'484.45
434.02	Gräberunterhalt		45'490.00		40'000.00		39'360.00
<b>75</b>	<b>Öffentliche Gewässer</b>	<b>312'334.35</b>		<b>315'000</b>		<b>288'597.35</b>	
<b>750</b>	<b>Öffentliche Gewässer</b>	<b>312'334.35</b>		<b>315'000</b>		<b>288'597.35</b>	
314.00	Unterhalt	231'334.35		230'000		282'597.35	
393.00	Abschreibungen	81'000.00		85'000		6'000.00	
<b>78</b>	<b>Übriger Umweltschutz</b>	<b>161'351.55</b>		<b>279'000</b>		<b>59'460.75</b>	
<b>780</b>	<b>Energie und Umwelt</b>	<b>149'572.20</b>		<b>267'000</b>		<b>23'451.85</b>	
318.00	Energiestadt	149'572.20		267'000		23'451.85	
<b>781</b>	<b>Tierkörperbeseitigung</b>	<b>11'779.35</b>		<b>12'000</b>		<b>36'008.90</b>	
361.00	Beitrag an Kanton					10'172.95	
362.00	Beitrag an Sammelstelle Silvaplana	11'779.35		12'000		25'835.95	



Nr.	Einzelkonti nach Funktionen Politische Gemeinde	Rechnung 2016		Voranschlag 2016		Rechnung 2015	
		Aufwand	Ertrag	Aufwand	Ertrag	Aufwand	Ertrag
<b>79</b>	<b>Raumordnung</b>	<b>264'239.35</b>	<b>14'419.00</b>	<b>563'000</b>		<b>161'353.56</b>	
<b>790</b>	<b>Raumordnung</b>	<b>264'239.35</b>	<b>14'419.00</b>	<b>563'000</b>		<b>161'353.56</b>	
318.21	Ortsplanung	249'261.15		460'000		153'521.50	
318.22	Quartierplanung Anteil Gemeinde	14'978.20		103'000		7'832.06	
461.00	Subvention Kanton Planung		14'419.00				
<b>8</b>	<b>Volkswirtschaft</b>	<b>10'946'542.06</b>	<b>5'546'271.81</b>	<b>10'621'050</b>	<b>5'345'400.00</b>	<b>10'942'400.49</b>	<b>5'488'007.90</b>
<b>80</b>	<b>Landwirtschaft</b>	<b>194'039.45</b>	<b>37'501.80</b>	<b>179'500</b>	<b>36'400.00</b>	<b>196'015.95</b>	<b>38'499.30</b>
<b>800</b>	<b>Alpen</b>	<b>38'261.40</b>	<b>6'000.00</b>	<b>31'300</b>	<b>6'000.00</b>	<b>37'728.95</b>	<b>6'000.00</b>
314.00	Unterhalt Alpgebäude, Weiden	21'781.05		15'000		19'756.65	
318.10	Versicherungen	1'480.35		1'300		972.30	
393.00	Abschreibungen	15'000.00		15'000		17'000.00	
427.00	Pachtzins		6'000.00		6'000.00		6'000.00
<b>802</b>	<b>Tierhaltung/Tierseuchenbekämpfung</b>	<b>1'037.00</b>		<b>100</b>		<b>1'701.00</b>	<b>997.50</b>
300.00	Entschädigung Fleischschau			100			
361.00	Beiträge Tierseuchenfonds	1'037.00				1'701.00	
436.00	Beiträge an Viehhalter						997.50
<b>805</b>	<b>Gutsbetrieb Oberalpina</b>	<b>116'494.35</b>	<b>17'202.00</b>	<b>106'500</b>	<b>17'200.00</b>	<b>107'917.75</b>	<b>17'202.00</b>
314.00	Unterhalt Oberalpina	5'424.60		5'000		1'402.55	
318.10	Versicherungen	3'069.75		1'500		1'515.20	
392.00	Abschreibungen	108'000.00		100'000		105'000.00	
423.00	Pachtzins		17'202.00		17'200.00		17'202.00
<b>806</b>	<b>Gutsbetrieb Meierei</b>	<b>38'246.70</b>	<b>14'299.80</b>	<b>41'600</b>	<b>13'200.00</b>	<b>48'668.25</b>	<b>14'299.80</b>
314.00	Unterhalt Meierei	1'819.35		5'000		10'226.90	
318.10	Versicherungen	1'427.35		1'600		1'441.35	
392.00	Abschreibungen	35'000.00		35'000		37'000.00	
423.00	Pachtzins		14'299.80		13'200.00		14'299.80
<b>81</b>	<b>Forstwirtschaft</b>	<b>662'062.15</b>	<b>510'345.90</b>	<b>627'200</b>	<b>233'000.00</b>	<b>629'877.72</b>	<b>412'950.73</b>
<b>810</b>	<b>Forstverwaltung</b>	<b>662'062.15</b>	<b>510'345.90</b>	<b>627'200</b>	<b>233'000.00</b>	<b>629'877.72</b>	<b>412'950.73</b>
301.00	Besoldungen	326'566.45		290'000		256'415.10	
303.00	Sozialversicherungsbeiträge	21'861.00		23'000		20'412.35	
304.00	Personalversicherungsbeiträge	13'485.75		13'000		12'440.15	
305.00	Kranken- und Unfallversicherung	17'631.65		20'000		20'639.85	
306.01	Dienstkleider	6'698.70		7'000		7'800.80	
309.00	Allgemeiner Personalaufwand	7'023.08		7'000		9'462.30	
311.01	Anschaffung Material, Werkzeug, Büro	6'542.90		9'000		5'072.10	
311.02	Anschaffungen Fahrzeuge	9'270.00		13'000			
313.00	Verbrauchsmaterial Betriebsstoffe	21'503.80		20'000		17'020.05	
315.01	Unterhalt Material, Werkzeuge	3'917.40		5'000		4'854.80	
315.02	Unterhalt Fahrzeuge	12'835.73		12'000		12'856.35	
315.03	Kulturen und Pflanzungen	4'936.55		4'000		2'781.00	
315.04	Waldräumungen durch Dritte	4'530.50		12'000		12'736.60	
315.05	Übriger Unterhalt durch Dritte	2'509.49		5'000		387.50	
315.06	Fremdrechnungen	1'480.70		5'000		3'122.85	
315.08	Unterhalt Sägewerk	7'117.30		10'000		11'846.20	
315.09	Unterhalt Strassen	28'572.75		25'000		25'620.30	
316.00	Miete Werkhof	10'200.00		10'200		10'200.00	
318.01	Holzerntearbeiten durch Dritte	39'781.95		30'000		75'743.15	
318.02	Telefon, Spesen	8'262.55		8'000		6'549.45	
318.03	Lawinendienst	2'610.00		5'000		489.30	
319.00	Allgemeiner Sachaufwand	14'532.35		12'000		13'488.95	
319.01	Waldpflegeaufwand	23'191.55		15'000		18'938.57	
393.00	Abschreibungen	67'000.00		67'000		81'000.00	
435.01	Verkauf Nutzholz		61'485.07		40'000.00		75'897.22
435.02	Verkauf Brennholz		58'571.27		20'000.00		40'373.10
435.03	Verkauf Schnittwaren		107'182.17		60'000.00		102'675.13
435.04	Übriger Ertrag		16'227.84		30'000.00		49'219.53
436.00	Rückerstattung EO und Versicherung						407.85
436.01	Rückerstattungen				5'000.00		862.30
438.02	Leistungen Bauamt		16'200.00		10'000.00		9'255.25
438.04	Leistungen Wasserversorgung				1'000.00		

Nr.	Einzelkonti nach Funktionen Politische Gemeinde	Rechnung 2016		Voranschlag 2016		Rechnung 2015	
		Aufwand	Ertrag	Aufwand	Ertrag	Aufwand	Ertrag
461.00	Kantonsbeitrag		53'407.70		17'000.00		12'710.10
490.20	Interne Verrechnung Löhne Tourismus		197'271.85		50'000.00		121'550.25
<b>82</b>	<b>Tourismus, Werbung, Beiträge</b>	<b>6'778'931.25</b>	<b>4'575'777.37</b>	<b>6'630'000</b>	<b>4'650'000.00</b>	<b>6'500'277.62</b>	<b>4'487'131.90</b>
<b>820</b>	<b>Tourismus, Werbung, Beiträge</b>	<b>6'778'931.25</b>	<b>4'575'777.37</b>	<b>6'630'000</b>	<b>4'650'000.00</b>	<b>6'500'277.62</b>	<b>4'487'131.90</b>
365.02	Tourismusförderung (St. Moritz inkl.)	280'000.00		280'000		360'000.00	
365.04	Hotelförderung	112'369.50		100'000			
365.05	Diverse Beiträge	218'160.65		150'000		188'907.15	
365.06	Empfänge und Anlässe	243'871.10		150'000		84'191.47	
365.09	Werkfonds Beitrag Infrastruktur Anlässe	650'000.00		650'000		650'000.00	
365.13	Bergbahnen Verb Abo. Einh.	111'143.00		150'000		105'561.00	
365.14	Beitrag gem. Kreisschlüssel FIS WM 2017	350'000.00		350'000		350'000.00	
365.20	Beitrag TO Engadin St. Moritz	4'813'387.00		4'800'000		4'761'618.00	
469.00	Kur- und Sporttaxen		3'551'320.42		3'650'000.00		3'474'283.55
469.01	Beitrag Wirtschaftsförderung		1'024'456.95		1'000'000.00		1'012'848.35
<b>83</b>	<b>Tourismusabteilung</b>	<b>3'311'509.21</b>	<b>422'646.74</b>	<b>3'184'350</b>	<b>426'000.00</b>	<b>3'616'229.20</b>	<b>549'425.97</b>
<b>835</b>	<b>Sport &amp; Events</b>	<b>3'311'509.21</b>	<b>422'646.74</b>	<b>3'184'350</b>	<b>426'000.00</b>	<b>3'616'229.20</b>	<b>549'425.97</b>
300.00	Sitzungsgeld	17'610.00		20'000		11'115.00	
301.00	Besoldungen	897'581.70		800'000		821'325.90	
303.00	Sozialversicherungsbeiträge	69'861.80		64'000		70'948.70	
304.00	Personalversicherungsbeiträge	84'121.85		82'000		81'753.55	
305.00	Kranken- und Unfallversicherungsbeiträge	13'855.80		14'000		13'128.15	
309.00	Allgemeiner Personalaufwand	15'231.30		21'500		9'375.00	
309.01	Weiterbildung	110.20		5'000			
310.01	Büromaterial	21'060.24		17'600		15'221.53	
310.02	Inserate, Repräsentation	11'949.00		14'000		33'222.90	
310.03	Werbematerial	174'213.40		165'000		177'780.07	
314.00	Raumaufwand	13'873.15		22'000		15'785.85	
315.01	Unterhalt Büromaschinen Mobiliar	11'124.12		20'000			
315.02	Unterhalt Internet, EDV	92'923.60		76'000		268'461.25	
315.03	Unterhalt Fahrzeuge	29'954.63		22'000		40'492.57	
315.04	Unterhalt Material - Geräte - Zelte	28'323.18		42'500		63'654.73	
316.00	Mietaufwand	18'380.00		19'500		18'522.85	
318.01	Porti Frachten	42'736.80		30'000		21'069.60	
318.02	Telefonspesen	9'105.50		13'000		16'840.65	
318.10	Sachversicherungen					380.25	
319.00	Übriger Aufwand	15'872.79		21'500		24'163.84	
365.01	Beiträge	1'743'620.15		1'714'750		1'912'986.81	
434.01	Vermietung Material		32'930.95		30'000.00		32'101.84
434.02	Diverse Mieteinnahmen		4'800.00		2'500.00		3'200.00
434.03	Einnahmen TO		90'475.11		90'500.00		90'610.52
434.04	Personalverleih		69'664.01		75'000.00		106'385.36
434.05	Einnahmen Anlässe		151'779.74		174'000.00		248'054.30
435.01	Verkauf Reklameartikel		31'208.59		30'000.00		34'273.39
435.02	Übriger Ertrag		29'145.49		24'000.00		34'800.56
436.01	Rückerstattung EO und Versicherungen		12'642.85				
<b>9</b>	<b>Finanzen und Steuern</b>	<b>22'641'851.41</b>	<b>56'260'156.51</b>	<b>18'626'806</b>	<b>52'738'000.00</b>	<b>16'722'585.66</b>	<b>55'892'763.17</b>
<b>90</b>	<b>Steuern</b>	<b>203'046.45</b>	<b>40'216'029.45</b>	<b>100'000</b>	<b>40'425'000.00</b>	<b>84'365.35</b>	<b>44'596'484.00</b>
<b>900</b>	<b>Gemeindesteuern</b>	<b>203'046.45</b>	<b>40'216'029.45</b>	<b>100'000</b>	<b>40'425'000.00</b>	<b>84'365.35</b>	<b>44'596'484.00</b>
330.00	Steuererlasse und Abschreibungen	203'046.45		100'000		84'365.35	
400.10	Einkommens- und Vermögenssteuern		20'389'028.80		21'500'000.00		20'748'850.95
400.20	Einkommens- und Verm-St früh Jahre		117'405.50		900'000.00		2'499'200.95
400.40	Quellensteuern		4'545'587.10		3'800'000.00		4'746'994.45
400.50	Gemeindesteuern iur. Personen		6'217'599.25		5'500'000.00		3'848'555.95
402.00	Liegenschaftsteuern		2'623'681.30		2'500'000.00		2'537'605.95
403.00	Grundstückgewinnsteuern		3'030'077.50		4'000'000.00		6'725'383.55
404.00	Handänderungssteuern		2'879'844.00		2'000'000.00		3'150'931.00
405.00	Erbschafts- und Schenkungssteuer		387'907.00		200'000.00		311'496.20
406.00	Hundesteuern		24'899.00		25'000.00		27'465.00

Nr.	Einzelkonti nach Funktionen Politische Gemeinde	Rechnung 2016		Voranschlag 2016		Rechnung 2015	
		Aufwand	Ertrag	Aufwand	Ertrag	Aufwand	Ertrag
<b>91</b>	<b>Ressourcenausgleich Kanton</b>	<b>5'532'427.00</b>		<b>5'142'106</b>			
<b>910</b>	<b>Ressourcenausgleich Kanton</b>	<b>5'532'427.00</b>		<b>5'142'106</b>			
351.00	Ressourcenausgleich Kanton	5'532'427.00		5'142'106			
<b>92</b>	<b>Ablieferungen Nebenbetriebe</b>		<b>4'336'781.60</b>		<b>830'000.00</b>		<b>823'520.85</b>
<b>920</b>	<b>Ablieferungen Nebenbetriebe</b>		<b>4'336'781.60</b>		<b>830'000.00</b>		<b>823'520.85</b>
426.00	Erhöhung Dotationskapital		3'500'000.00				
463.02	Ablieferung St. Moritz Energie		836'781.60		830'000.00		823'520.85
<b>93</b>	<b>Anteile</b>	<b>-55.00</b>	<b>352'189.35</b>	<b>288'000.00</b>		<b>-35.00</b>	<b>311'662.90</b>
<b>932</b>	<b>Anteile Konzessionen</b>	<b>-55.00</b>	<b>352'189.35</b>	<b>288'000.00</b>		<b>-35.00</b>	<b>311'662.90</b>
362.01	Ausweise, Velonummern	-55.00				-35.00	
410.01	Wirtschaftspatente		3'500.00		4'000.00		2'400.00
410.02	Freinachtsbewilligungen		42'250.00		50'000.00		49'050.00
410.03	Konzessionsgebühren		272'844.35		200'000.00		225'252.90
410.05	Kutscher- und Taxibewilligungen		31'534.00		30'000.00		29'350.00
410.06	Fischereipatente		2'061.00		4'000.00		5'610.00
<b>94</b>	<b>Vermögens-/Schuldenverwaltung</b>	<b>128'800.47</b>	<b>407'134.51</b>	<b>160'000</b>	<b>410'000.00</b>	<b>159'761.98</b>	<b>342'094.62</b>
<b>940</b>	<b>Zinsen</b>	<b>128'800.47</b>	<b>407'134.51</b>	<b>160'000</b>	<b>410'000.00</b>	<b>159'761.98</b>	<b>342'094.62</b>
318.01	Postcheck- und Bankspesen	12'470.57		15'000		15'268.98	
320.00	Vergütungszinsen	10'489.55		15'000		7'784.75	
321.00	Zinsaufwand Kontokorrente	46'478.60		10'000		44'257.30	
322.00	Zinsaufwand Darlehen	40'000.00		50'000		50'000.00	
323.00	Zinsaufwand eigene Betriebe	8'829.30		30'000		14'061.30	
391.00	Kalkulatorische Zinsen	10'532.45		40'000		28'389.65	
420.00	Zinsertrag Kontokorrente, Festgeld				10'000.00		62'086.82
422.01	Ertrag Wertschriften		92'110.00		80'000.00		75'430.00
422.02	Verzugszinsen		58'051.86		40'000.00		122'810.30
463.02	Zins Dotationskapital EW		250'000.00		250'000.00		75'000.00
491.00	Kalkulatorische Zinsen		6'972.65		30'000.00		6'767.50
<b>95</b>	<b>Liegenschaften Finanzvermögen</b>	<b>337'443.15</b>	<b>360'195.00</b>	<b>369'200</b>	<b>342'500.00</b>	<b>361'210.96</b>	<b>356'840.00</b>
<b>950</b>	<b>Wohnhaus Prasüras</b>	<b>169'691.70</b>	<b>206'040.00</b>	<b>171'600</b>	<b>200'000.00</b>	<b>171'261.20</b>	<b>209'295.00</b>
314.00	Unterhalt	18'148.60		20'000		14'703.00	
318.10	Versicherungen	1'543.10		1'600		1'558.20	
392.00	Abschreibungen	150'000.00		150'000		155'000.00	
423.00	Mietzinsen		206'040.00		200'000.00		209'295.00
<b>951</b>	<b>Wegerhaus</b>	<b>2'759.45</b>	<b>8'760.00</b>	<b>1'150</b>	<b>9'000.00</b>	<b>117.25</b>	<b>8'760.00</b>
314.00	Unterhalt	2'643.30		1'000			
318.10	Versicherungen	116.15		150		117.25	
423.00	Mietzinsen		8'760.00		9'000.00		8'760.00
<b>952</b>	<b>Chesa a l'En</b>	<b>45'523.70</b>	<b>27'200.00</b>	<b>47'500</b>	<b>22'500.00</b>	<b>48'845.45</b>	<b>28'830.00</b>
312.00	Strom, Heizung, Reinigung	2'803.60		2'500		589.35	
314.00	Unterhalt	256.40		2'500		2'787.80	
318.10	Versicherungen	463.70		500		468.30	
392.00	Abschreibungen	42'000.00		42'000		45'000.00	
423.00	Mietzinsen		27'200.00		22'500.00		28'830.00
<b>953</b>	<b>Segantini Museum</b>	<b>31'140.27</b>		<b>56'500</b>		<b>49'789.05</b>	
314.00	Unterhalt	19'752.87		45'000		38'388.00	
318.10	Versicherungen	1'387.40		1'500		1'401.05	
392.00	Abschreibungen	10'000.00		10'000		10'000.00	
<b>954</b>	<b>Chesa Charnadüra</b>	<b>2'799.80</b>	<b>3'355.00</b>	<b>4'850</b>	<b>2'000.00</b>	<b>2'515.95</b>	<b>2'880.00</b>
312.00	Strom, Heizung, Reinigung	1'890.85		1'500		1'935.05	
314.00	Unterhalt	513.75		2'500		181.80	
318.10	Versicherungen	395.20		850		399.10	
423.00	Mietzinsen		3'355.00		2'000.00		2'880.00

Nr.	Einzelkonti nach Funktionen Politische Gemeinde	Rechnung 2016		Voranschlag 2016		Rechnung 2015	
		Aufwand	Ertrag	Aufwand	Ertrag	Aufwand	Ertrag
<b>955</b>	<b>Anbau Wohnhaus Chesa Granda</b>	<b>3'741.85</b>	<b>21'480.00</b>	<b>12'300</b>	<b>20'000.00</b>	<b>20'946.65</b>	<b>18'205.00</b>
312.00	Strom, Heizung, Reinigung	2'542.20		6'000		3'097.85	
314.00	Unterhalt			5'000		16'637.40	
318.10	Versicherungen	1'199.65		1'300		1'211.40	
423.00	Mietzinsen		21'480.00		20'000.00		18'205.00
<b>956</b>	<b>Wohntrakt Dorfzentrum Champfèr</b>	<b>48'821.10</b>	<b>75'480.00</b>	<b>44'900</b>	<b>72'000.00</b>	<b>43'598.81</b>	<b>70'720.00</b>
314.00	Unterhalt	21'400.30		16'000		15'708.21	
318.10	Versicherungen	380.95		900		384.70	
352.00	Silvapiana Anteil 50%	27'039.85		28'000		27'505.90	
423.00	Mietzinsen		75'480.00		72'000.00		70'720.00
<b>957</b>	<b>Wohnhaus Friedhof</b>	<b>2'411.77</b>	<b>17'880.00</b>	<b>11'400</b>	<b>17'000.00</b>	<b>819.05</b>	<b>18'150.00</b>
312.00	Strom, Heizung, Reinigung	-393.09		1'000			
314.00	Unterhalt	2'576.51		10'000		582.75	
318.10	Versicherungen	228.35		400		236.30	
423.00	Mietzinsen		17'880.00		17'000.00		18'150.00
<b>958</b>	<b>Chesa Brunal und Skihaus Pitsch</b>	<b>20'407.26</b>		<b>5'000</b>		<b>14'027.20</b>	
312.00	Strom, Heizung, Reinigung	6'792.01					
314.00	Unterhalt	13'615.25		5'000		14'027.20	
<b>959</b>	<b>Champfèr Postgebäude</b>	<b>10'146.25</b>		<b>14'000</b>		<b>9'290.35</b>	
314.00	Unterhalt	858.75		5'000			
318.10	Versicherungen	287.50				290.35	
392.00	Abschreibungen	9'000.00		9'000		9'000.00	
<b>96</b>	<b>Ertrag Liegenschaften</b>		<b>1'887'214.05</b>		<b>1'385'000.00</b>		<b>1'375'140.80</b>
<b>960</b>	<b>Ertrag Liegenschaften</b>		<b>1'887'214.05</b>		<b>1'385'000.00</b>		<b>1'375'140.80</b>
423.01	Baurechtszinsen		1'182'869.65		1'185'000.00		1'175'287.85
423.02	Benutzung von öffentlichem Grund		704'344.40		200'000.00		199'852.95
<b>97</b>	<b>Rentner</b>	<b>3'025.20</b>		<b>3'000</b>		<b>3'025.10</b>	
<b>970</b>	<b>Rentner</b>	<b>3'025.20</b>		<b>3'000</b>		<b>3'025.10</b>	
307.00	Teuerungszulagen an Rentner	3'025.20		3'000		3'025.10	
<b>98</b>	<b>Besondere Bauarbeiten</b>	<b>633'641.14</b>	<b>91'112.55</b>	<b>740'000</b>		<b>840'388.27</b>	<b>26'520.00</b>
<b>980</b>	<b>Besondere Bauarbeiten</b>	<b>633'641.14</b>	<b>91'112.55</b>	<b>740'000</b>		<b>840'388.27</b>	<b>26'520.00</b>
318.21	Ingenieur- und Architektenhonorare	324'626.74		350'000		376'678.62	
318.22	Besondere Bauarbeiten	36'457.80		110'000		279'676.85	
318.23	Baubegleitung	7'213.15		50'000		16'200.00	
318.24	Projektierungen Infrastrukturanlagen	265'343.45		230'000		167'832.80	
461.00	Subvention Kanton BV Brattas		91'112.55				26'520.00
<b>99</b>	<b>Abschreibungen</b>	<b>15'803'523.00</b>	<b>8'609'500.00</b>	<b>12'112'500</b>	<b>9'057'500.00</b>	<b>15'273'869.00</b>	<b>8'060'500.00</b>
<b>990</b>	<b>Abschluss</b>	<b>15'803'523.00</b>	<b>8'609'500.00</b>	<b>12'112'500</b>	<b>9'057'500.00</b>	<b>15'273'869.00</b>	<b>8'060'500.00</b>
330.01	Ordentliche Abschreibungen Finanzv.	354'000.00		346'000		361'000.00	
330.02	Zusätzliche Abschreibungen Finanzv.	390'023.00				1'765'369.00	
331.01	Ordentliche Abschreibungen Verw-Ver.	11'559'500.00		11'766'500		9'447'500.00	
331.02	Zusätzliche Abschreibungen Verw-Ver.	3'500'000.00				3'700'000.00	
492.00	Verteilung Abschreibungen Finanzverm.		354'000.00		346'000.00		361'000.00
493.00	Verteilung Abschreibungen Verw-Ver.		8'255'500.00		8'711'500.00		7'699'500.00

## Investitionsrechnung Übersicht

Nr.	Zusammenzug nach Aufgabenbereichen Politische Gemeinde	Rechnung 2016		Voranschlag 2016		Rechnung 2015	
		Ausgabe	Einnahme	Ausgabe	Einnahme	Ausgabe	Einnahme
	<b>INVESTITIONSRECHNUNG</b>	<b>23'676'035.18</b>	<b>992'669.35</b>	<b>18'871'200</b>		<b>45'288'651.36</b>	<b>1'702'540.85</b>
	Nettoergebnis		22'683'365.83		18'871'200		43'586'110.51
<b>0</b>	<b>Allgemeine Verwaltung</b>	<b>233'226.45</b>		<b>871'200</b>		<b>116'636.45</b>	
	Nettoergebnis		233'226.45		871'200		116'636.45
<b>1</b>	<b>Öffentliche Sicherheit</b>	<b>3'770'865.00</b>				<b>7'656'818.15</b>	<b>125'312.85</b>
	Nettoergebnis		3'770'865.00				7'531'505.30
<b>2</b>	<b>Bildung</b>	<b>1'386'675.42</b>		<b>450'000</b>		<b>2'222'827.60</b>	
	Nettoergebnis		1'386'675.42		450'000		2'222'827.60
<b>3</b>	<b>Kultur und Freizeit</b>	<b>1'379'049.48</b>		<b>790'000</b>		<b>2'206'044.35</b>	
	Nettoergebnis		1'379'049.48		790'000		2'206'044.35
<b>4</b>	<b>Gesundheit</b>	<b>102'982.75</b>		<b>100'000</b>		<b>44'476.45</b>	
	Nettoergebnis		102'982.75		100'000		44'476.45
<b>6</b>	<b>Verkehr</b>	<b>3'987'212.31</b>		<b>5'600'000</b>		<b>2'753'532.45</b>	
	Nettoergebnis		3'987'212.31		5'600'000		2'753'532.45
<b>7</b>	<b>Umwelt und Raumordnung</b>	<b>6'098'174.02</b>	<b>192'669.35</b>	<b>7'200'000</b>		<b>7'338'650.71</b>	<b>177'228.00</b>
	Nettoergebnis		5'905'504.67		7'200'000		7'161'422.71
<b>8</b>	<b>Volkswirtschaft</b>	<b>5'823'384.65</b>	<b>800'000.00</b>	<b>2'650'000</b>		<b>11'225'085.00</b>	<b>1'400'000.00</b>
	Nettoergebnis		5'023'384.65		2'650'000		9'825'085.00
<b>9</b>	<b>Finanzen und Steuern</b>	<b>894'465.10</b>		<b>1'210'000</b>		<b>11'724'580.20</b>	
	Nettoergebnis		894'465.10		1'210'000		11'724'580.20

**Investitionsrechnung Detail**

Nr.	Einzelkonti nach Funktionen detailliert	Rechnung 2016		Voranschlag 2016		Rechnung 2015	
		Ausgabe	Einnahme	Ausgabe	Einnahme	Ausgabe	Einnahme
	<b>INVESTITIONSRECHNUNG</b>	<b>24'668'704.53</b>	<b>24'668'704.53</b>	<b>18'871'200</b>		<b>46'991'192.21</b>	<b>46'991'192.21</b>
<b>01</b>	<b>Allgemeine Verwaltung</b>	<b>233'226.45</b>		<b>871'200</b>		<b>116'636.45</b>	
<b>02</b>	<b>Allgemeine Verwaltung</b>	<b>229'378.95</b>		<b>271'200</b>		<b>87'635.45</b>	
<b>020</b>	<b>Gemeindeverwaltung</b>	<b>229'378.95</b>		<b>271'200</b>		<b>87'635.45</b>	
506.02	EDV Anbindung OVAVERVA, Parkhäuser etc.	122'449.55		121'200		83'709.75	
506.03	Telefonanlage	106'929.40		150'000		3'925.70	
<b>07</b>	<b>Liegenschaften Verwaltungsvermögen</b>	<b>3'847.50</b>		<b>600'000</b>		<b>29'001.00</b>	
<b>071</b>	<b>Rathaus</b>					<b>29'001.00</b>	
503.08	Rathaus Böden und Möbel					29'001.00	
<b>073</b>	<b>Ludains Wohnhaus</b>	<b>3'847.50</b>					
503.01	Chesa Ludains Sanierung Gebäudehülle, Dach	3'847.50					
<b>075</b>	<b>Rondelle, Polizeiposten</b>			<b>600'000</b>			
503.02	Erweiterung Schalter Service Public			600'000			
<b>1</b>	<b>Öffentliche Sicherheit</b>	<b>3'770'865.00</b>				<b>7'656'818.15</b>	<b>125'312.85</b>
<b>12</b>	<b>Kreisamt</b>	<b>1'077'250.00</b>				<b>695'000.00</b>	
<b>120</b>	<b>Kreisamt</b>	<b>1'077'250.00</b>				<b>695'000.00</b>	
503.02	Sanierung Engadiner Museum	1'077'250.00				695'000.00	
<b>14</b>	<b>Feuerwehr</b>	<b>2'693'615.00</b>				<b>6'961'818.15</b>	<b>125'312.85</b>
<b>140</b>	<b>Feuerwehr</b>	<b>2'693'615.00</b>				<b>6'961'818.15</b>	<b>125'312.85</b>
503.01	Feuerwehrdepot	3'196'019.95				840'286.85	
503.02	Islas Altlasten	-502'404.95				6'132'396.20	
506.03	Einsatzfahrzeuge Feuerwehr					-10'864.90	
661.00	Beitrag Kanton						125'312.85
<b>2</b>	<b>Bildung</b>	<b>1'386'675.42</b>		<b>450'000</b>		<b>2'222'827.60</b>	
<b>21</b>	<b>Volksschule</b>	<b>1'386'675.42</b>		<b>450'000</b>		<b>2'222'827.60</b>	
<b>218</b>	<b>Schulhaus Grevas</b>	<b>1'386'675.42</b>		<b>450'000</b>		<b>2'222'827.60</b>	
503.07	Planung Bildungscenter Grevas	199'764.90		200'000		17'928.00	
503.08	Schulhaus Grevas Schulküche	239'313.20		250'000			
503.10	Kita Schulhaus Grevas	947'597.32				2'204'899.60	
<b>3</b>	<b>Kultur und Freizeit</b>	<b>1'379'049.48</b>		<b>790'000</b>		<b>2'206'044.35</b>	
<b>34</b>	<b>Sport</b>	<b>1'379'049.48</b>		<b>790'000</b>		<b>2'206'044.35</b>	
<b>340</b>	<b>Sport</b>	<b>614'731.41</b>				<b>2'186'469.20</b>	
503.02	Schanze	102'899.46				636'081.50	
503.03	Schanze Altlasten	511'831.95				1'550'387.70	
<b>341</b>	<b>Kunsteisbahn</b>	<b>154'000.00</b>		<b>180'000</b>			
506.01	Eismaschine	154'000.00		180'000			
<b>343</b>	<b>Reithalle</b>	<b>200'000.00</b>		<b>200'000</b>			
503.01	Pferdestallungen	200'000.00		200'000			
<b>346</b>	<b>Langlauf</b>	<b>410'318.07</b>		<b>410'000</b>		<b>19'575.15</b>	
503.03	Loipen – Ringleitung	100'000.00		100'000		19'575.15	
506.01	Loipenmaschine	310'318.07		310'000			

Nr.	Einzelkonti nach Funktionen detailliert	Rechnung 2016		Voranschlag 2016		Rechnung 2015	
		Ausgabe	Einnahme	Ausgabe	Einnahme	Ausgabe	Einnahme
<b>4</b>	<b>Gesundheit</b>	<b>102'982.75</b>		<b>100'000</b>		<b>44'476.45</b>	
<b>41</b>	<b>Pflegeheim</b>	<b>102'982.75</b>		<b>100'000</b>		<b>44'476.45</b>	
503.01	Pflegeheim St. Moritz Planung	102'982.75		100'000		44'476.45	
<b>6</b>	<b>Verkehr</b>	<b>3'987'212.31</b>		<b>5'600'000</b>		<b>2'753'532.45</b>	
<b>62</b>	<b>Gemeindestrassen</b>	<b>3'447'212.31</b>		<b>5'440'000</b>		<b>1'816'144.40</b>	
<b>620</b>	<b>Strassen, Wege, Plätze</b>	<b>2'911'502.81</b>		<b>4'590'000</b>		<b>1'243'834.55</b>	
501.05	Strassenbau	743'094.80		2'480'000		1'130'869.90	
501.19	Div. Stützmauern	1'470'970.73		1'530'000		-154'300.00	
503.21	Kreisel Signal West	126'764.58					
506.07	Sand / Splittsilo / Treibstofflager	329'612.20		320'000			
506.23	Ersatz Ladog Kleinfahrzeug					144'211.25	
506.24	Ersatz Subaru Strassenmeister					38'999.35	
506.25	Ersatz Ducato Schlosser					84'054.05	
506.26	Ladog	154'780.50		175'000			
506.27	Jeep Gärtner	86'280.00		85'000			
<b>621</b>	<b>Oeffentliche Beleuchtung/Toiletten</b>	<b>535'709.50</b>		<b>850'000</b>		<b>572'309.85</b>	
503.02	Div. WC Anlagen	535'709.50		850'000		572'309.85	
<b>65</b>	<b>Parkhäuser</b>			<b>160'000</b>		<b>-191'141.90</b>	
<b>650</b>	<b>Parkhäuser Quadrellas und Serletta</b>			<b>160'000</b>		<b>-191'141.90</b>	
503.10	Parkhaus Serletta			160'000			
503.20	Parkierung Piazza Rosatsch					-191'141.90	
<b>69</b>	<b>Öffentlicher Verkehr</b>	<b>540'000.00</b>				<b>1'128'529.95</b>	
<b>690</b>	<b>Öffentlicher Verkehr</b>	<b>540'000.00</b>				<b>1'128'529.95</b>	
503.01	Bahnhof RhB Busvorfahrt etc.	540'000.00				1'128'529.95	
<b>7</b>	<b>Umwelt und Raumordnung</b>	<b>6'098'174.02</b>	<b>192'669.35</b>	<b>7'200'000</b>		<b>7'338'650.71</b>	<b>177'228.00</b>
<b>70</b>	<b>Wasserversorgung</b>	<b>2'308'174.05</b>		<b>4'080'000</b>		<b>2'584'445.10</b>	<b>133'958.00</b>
<b>700</b>	<b>Wasserversorgung</b>	<b>2'308'174.05</b>		<b>4'080'000</b>		<b>2'584'445.10</b>	<b>133'958.00</b>
501.01	Wasserleitungen	807'296.27		1'530'000		598'766.84	
501.06	Zuleitung Champfèr - Schanze			450'000			
503.03	Reservoir Fulun	1'500'000.00		1'500'000		1'985'678.26	
503.04	Reservoir Clavadatsch	877.78		600'000			
661.00	Gebäudeversicherung Beitrag						133'958.00
<b>71</b>	<b>Abwasserbeseitigung</b>	<b>1'988'593.72</b>		<b>1'460'000</b>		<b>3'841'767.01</b>	
<b>710</b>	<b>Abwasserbeseitigung</b>	<b>1'988'593.72</b>		<b>1'460'000</b>		<b>3'841'767.01</b>	
501.03	Kanalisation	1'246'724.21		1'010'000		1'057'184.09	
501.04	Umlegung Werkleitungen Via Grevas/RhB					5'156.67	
501.05	Kanalisation Oberalpina	-66'580.46		450'000		660'271.61	
501.13	Projektierung ARO S-chanf	808'449.97				619'154.59	
503.01	Abwasserpumpwerk Ludains					1'500'000.05	
<b>74</b>	<b>Friedhof</b>					<b>112'438.60</b>	
<b>740</b>	<b>Friedhof</b>					<b>112'438.60</b>	
503.01	Urnenmauer					112'438.60	
<b>75</b>	<b>Öffentliche Gewässer</b>	<b>1'801'406.25</b>	<b>192'669.35</b>	<b>1'660'000</b>		<b>800'000.00</b>	<b>43'270.00</b>
<b>750</b>	<b>Öffentliche Gewässer</b>	<b>1'801'406.25</b>	<b>192'669.35</b>	<b>1'660'000</b>		<b>800'000.00</b>	<b>43'270.00</b>
501.01	Sanierung Hochwasserschutz	1'801'406.25		1'660'000		800'000.00	
660.00	Bundesbeiträge		83'223.80				43'270.00
661.00	Kantonsbeiträge		109'445.55				

Nr.	Einzelkonti nach Funktionen detailliert	Rechnung 2016		Voranschlag 2016		Rechnung 2015	
		Ausgabe	Einnahme	Ausgabe	Einnahme	Ausgabe	Einnahme
<b>8</b>	<b>Volkswirtschaft</b>	<b>5'823'384.65</b>	<b>800'000.00</b>	<b>2'650'000</b>		<b>11'225'085.00</b>	<b>1'400'000.00</b>
<b>80</b>	<b>Landwirtschaft</b>	<b>9'090.45</b>				<b>169'706.30</b>	
<b>805</b>	<b>Gutsbetrieb Oberalpina</b>	<b>9'090.45</b>				<b>169'706.30</b>	
503.03	Pferdestall und Kuhstall	9'090.45				169'706.30	
<b>82</b>	<b>Tourismus, Werbung, Beiträge</b>	<b>5'814'294.20</b>	<b>800'000.00</b>	<b>2'650'000</b>		<b>11'055'378.70</b>	<b>1'400'000.00</b>
<b>820</b>	<b>Tourismus, Werbung, Beiträge</b>	<b>5'814'294.20</b>	<b>800'000.00</b>	<b>2'650'000</b>		<b>11'055'378.70</b>	<b>1'400'000.00</b>
501.03	Besucherleitsystem	18'230.40				11'782.65	
501.04	FIS WM 2017	2'599'647.82				5'999'308.10	
501.05	Talabfahrt Dorf	17'732.40		100'000			
503.06	Paracelsusgebäude	247'580.28				324'371.45	
503.09	Sportzentrum Hallenbad	384'145.05				1'199'058.55	
562.02	Pensionskasse Ausfinanzierung	2'250'000.00		2'250'000		2'250'000.00	
566.12	WLAN	299'158.90		300'000		38'345.40	
566.14	Tunnel Lärchenweg Signal/Salastrains	-2'200.65				1'232'512.55	
660.01	WM 17 / Bundesbeitrag NASAK		800'000.00				
661.00	WM 17 / Kantonsbeitrag						1'400'000.00
<b>9</b>	<b>Finanzen und Steuern</b>	<b>1'887'134.45</b>	<b>23'676'035.18</b>	<b>1'210'000</b>		<b>13'427'121.05</b>	<b>45'288'651.36</b>
<b>95</b>	<b>Liegenschaften Finanzvermögen</b>	<b>-13'310.25</b>				<b>-94'687.25</b>	
<b>959</b>	<b>Chesa Charnadüra / ACV Labor</b>	<b>-13'310.25</b>				<b>-94'687.25</b>	
503.01	Chesa Charnadüra ACV Labor					-124'686.45	
503.02	Bunker Suvretta	-13'310.25				29'999.20	
<b>98</b>	<b>Besondere Bauarbeiten</b>	<b>907'775.35</b>		<b>1'210'000</b>		<b>11'819'267.45</b>	
<b>980</b>	<b>Besondere Bauarbeiten</b>	<b>907'775.35</b>		<b>1'210'000</b>		<b>11'819'267.45</b>	
501.04	Schiefer Turm					60'381.00	
501.07	Areal Signal – Infrastruktur					29'382.80	
503.04	Höhentrainingszentrum	100'000.00		100'000		5'213.35	
503.08	Wohnhaus Aruons – Vorfinanzierung Garage	563'729.40		600'000		926.50	
503.10	Reithalle – Planung Umnutzung	9'564.70		10'000		8'854.15	
503.11	Schneedeponie Palüd	514'481.25		400'000		2'776'345.50	
503.12	Areal Signal Tausch Pitsch					8'831'576.35	
503.13	Schneedeponie Palüd Planung	100'000.00		100'000			
503.20	Planung Diverses	-380'000.00				106'587.80	
<b>99</b>	<b>Abschluss</b>	<b>992'669.35</b>	<b>23'676'035.18</b>			<b>1'702'540.85</b>	<b>45'288'651.36</b>
<b>990</b>	<b>Abschluss</b>	<b>992'669.35</b>	<b>23'676'035.18</b>			<b>1'702'540.85</b>	<b>45'288'651.36</b>
590.01	Passivierungen	992'669.35				1'702'540.85	
690.01	Aktivierungen		23'676'035.18				45'288'651.36



**Bilanz per 31. Dezember 2016**

			Bilanz 31. 12. 2015	Veränderung		Bilanz 31. 12. 2016
				Zuwachs	Abgang	
<b>1</b>	<b>Aktiven</b>	<b>Total</b>	<b>246'946'754.32</b>		<b>7'956'899.17</b>	<b>238'989'855.15</b>
	<b>Finanzvermögen</b>		<b>74'920'741.71</b>		<b>16'850'087.45</b>	<b>58'070'654.26</b>
<b>100</b>	<b>Flüssige Mittel</b>	<b>Total</b>	<b>12'075'885.66</b>	<b>4'493'528.28</b>		<b>16'569'413.94</b>
	1000 Kasse		47'343.02		20'043.25	27'299.77
	1001 Postcheck		373'640.40	3'369'882.15		3'743'522.55
	1002 Banken		11'654'902.24	1'143'689.38		12'798'591.62
<b>101</b>	<b>Guthaben</b>	<b>Total</b>	<b>31'668'141.36</b>		<b>10'952'816.09</b>	<b>20'715'325.27</b>
	1011 Konto-Korrente		22'140'345.89		13'363'443.70	8'776'902.19
	1012 Steuerguthaben		2'024'160.00		238'947.02	1'785'212.98
	1015 Debitoren		7'286'138.37	2'670'708.43		9'956'846.80
	1016 Festgelder		0.00			0.00
	1019 Mehrwertsteuern		217'497.10		21'133.80	196'363.30
<b>102</b>	<b>Anlagen</b>	<b>Total</b>	<b>29'603'894.45</b>		<b>10'697'472.38</b>	<b>18'906'422.07</b>
	1020 Festverzinsliche Wertpapiere		10'007'181.90		10'000'000.00	7'181.90
	1021 Aktien und Anteilscheine		3'048'824.00	86'000.00		3'134'824.00
	1021 Aktien Bergbahnen Engadin St. Moritz		1'313'763.00		390'023.00	923'740.00
	1022 Darlehen		1'930'000.00		30'000.00	1'900'000.00
	1023 Liegenschaften		12'997'477.25		332'909.55	12'664'567.70
	1025 Vorräte		306'648.30		30'539.83	276'108.47
<b>103</b>	<b>Transitorische Aktiven</b>	<b>Total</b>	<b>1'572'820.24</b>	<b>306'672.74</b>		<b>1'879'492.98</b>
	1030 Transitorische Aktiven		1'572'820.24	306'672.74		1'879'492.98
	<b>Verwaltungsvermögen</b>		<b>172'026'012.61</b>	<b>8'893'188.28</b>		<b>180'919'200.89</b>
<b>114</b>	<b>Sachgüter</b>	<b>Total</b>	<b>157'457'912.87</b>	<b>4'265'078.21</b>		<b>161'722'991.08</b>
	1140 Grundstücke		308'554.65		10'000.00	298'554.65
	1141 Tiefbauten		18'680'372.44	2'323'729.15		21'004'101.59
	1143 Hochbauten		135'713'117.39	920'590.04		136'633'707.43
	1146 Mobilien, Maschinen, Fahrzeuge		2'755'868.39	1'030'759.02		3'786'627.41
<b>115</b>	<b>Darlehen und Beteiligungen</b>	<b>Total</b>	<b>1'500'000.00</b>	<b>3'500'000.00</b>		<b>5'000'000.00</b>
	1153 Eigene Nebenbetriebe Dot.Kap.		1'500'000.00	3'500'000.00		5'000'000.00
	1155 Eigene Nebenbetriebe Darlehen		0.00			0.00
<b>116</b>	<b>Investitionsbeiträge</b>	<b>Total</b>	<b>12'631'320.46</b>	<b>1'099'697.17</b>		<b>13'731'017.63</b>
	1165 Private Institutionen		12'631'320.46	1'099'697.17		13'731'017.63
<b>117</b>	<b>Übrige aktivierte Aufwendungen</b>	<b>Total</b>	<b>436'779.28</b>	<b>28'412.90</b>		<b>465'192.18</b>
	1171 Raumordnung (Quartierpläne)		436'779.28	28'412.90		465'192.18
	<b>Spezialfinanzierungen</b>		<b>0.00</b>		<b>0.00</b>	<b>0.00</b>
<b>118</b>	<b>Vorschüsse für Gemeindebetriebe</b>	<b>Total</b>	<b>0.00</b>		<b>0.00</b>	<b>0.00</b>
	1180 Wasserversorgung		0.00			0.00
	1180 Abwasserbeseitigung		0.00			0.00
	1180 Abfallbeseitigung		0.00			0.00

			Bilanz		Veränderung		Bilanz	
			31. 12. 2015		Zuwachs	Abgang	31. 12. 2016	
<b>2</b>	<b>Passiven</b>	<b>Total</b>	<b>246'946'754.32</b>				<b>7'956'899.17</b>	<b>238'989'855.15</b>
	<b>Fremdkapital</b>		<b>45'299'558.10</b>				<b>6'750'097.35</b>	<b>38'549'460.75</b>
<b>200</b>	<b>Laufende Verpflichtungen</b>	<b>Total</b>	<b>14'991'839.86</b>				<b>5'871'682.04</b>	<b>9'120'157.82</b>
	2000 Kreditoren		12'046'545.25				5'342'449.55	6'704'095.70
	2001 Vorauszahlungen		23'791.98				7'364.70	16'427.28
	2005 Durchlaufende Beiträge		343'102.85	100'822.16				443'925.01
	2006 Kontokorrente		2'578'399.78				622'689.95	1'955'709.83
	2009 Mehrwertsteuern		0.00					0.00
<b>201</b>	<b>Kurzfristige Schulden</b>	<b>Total</b>	<b>0.00</b>	<b>0.00</b>			<b>0.00</b>	<b>0.00</b>
	2010 Banken		0.00					0.00
<b>202</b>	<b>Mittel- und langfristige Schulden</b>	<b>Total</b>	<b>0.00</b>	<b>0.00</b>			<b>0.00</b>	<b>0.00</b>
	2021 Bankdarlehen		0.00					0.00
<b>203</b>	<b>Verpflichtungen für Sonderrechnungen</b>	<b>Total</b>	<b>10'001'314.65</b>				<b>2'158'402.10</b>	<b>7'842'912.55</b>
	2031 Pensionskasse		4'250'000.00				2'250'000.00	2'000'000.00
	2033 Allg. Unterstützungsfonds		590'675.65				3'514.60	587'161.05
	2033 Wohlfahrtsfonds der Gemeinde		422'855.00	634.30				423'489.30
	2033 Bürger und Pol. Gemeinde Bodenerlöskonto		4'713'379.00	94'478.20				4'807'857.20
	2033 Corviglia Fonds		23'800.00					23'800.00
	2033 Fonds Scoula Sportiva		605.00					605.00
<b>204</b>	<b>Rückstellungen</b>	<b>Total</b>	<b>14'100'000.00</b>	<b>1'000'000.00</b>				<b>15'100'000.00</b>
	2040 Delkredere Debitoren		1'000'000.00	100'000.00				1'100'000.00
	2040 Rückstellung Hallenbad Neubau		0.00					0.00
	2040 Rückstellung Paracelsusgebäude		0.00					0.00
	2040 Rückstellung Pflegeheim		5'000'000.00					5'000'000.00
	2040 Vorabschreibung neue ARA		8'100'000.00	900'000.00				9'000'000.00
<b>205</b>	<b>Transitorische Passiven</b>	<b>Total</b>	<b>6'206'403.59</b>	<b>279'986.79</b>				<b>6'486'390.38</b>
	2050 Transitorische Passiven		6'206'403.59	279'986.79				6'486'390.38
<b>228</b>	<b>Spezialfinanzierungen</b>	<b>Total</b>	<b>72'458'039.02</b>	<b>1'557'689.49</b>				<b>74'015'728.51</b>
	2280 Wasserversorgung		10'043'608.58			924'481.50		9'119'127.08
	2280 Abwasserbeseitigung		21'363'291.52	296'038.84				21'659'330.36
	2280 Abfallbeseitigung		710'914.42	1'538'107.65				2'249'022.07
	2289 Forstdepositum		19'541.90					19'541.90
	2289 Fond Cavigilli Alterswohnungen		31'562.00					31'562.00
	2289 Parkplatzfonds		3'893'614.90	535'723.00				4'429'337.90
	2289 Grundstückserwerbskonto Gemeinderat		15'000'000.00					15'000'000.00
	2289 Ersatzabgabe Erstwohnungsanteil		20'900'705.70	112'301.50				21'013'007.20
	2289 Wertabschöpfung Liegenschaften		494'800.00					494'800.00
<b>230</b>	<b>Eigenkapital</b>	<b>Total</b>	<b>129'189'157.20</b>				<b>2'764'491.31</b>	<b>126'424'665.89</b>
	2300 Eigenkapital		128'906'836.72	282'320.48				129'189'157.20
	2300 Gewinn/Verlust		282'320.48				3'046'811.79	-2'764'491.31

**Wohnbaugesellschaft Surpunt St. Moritz**

Chesa Granda und Chesa Bassa CHF 6'000'000.00  
Hypothekendarlehen

**Wohnbaugesellschaft Surpunt St. Moritz**

Übernahme eines allfälligen Betriebsverlustes gemäss  
Gesellschaftsvertrag vom 24. März 1972, gültig bis 31. Dezember 2070

**Swiss-Ski – WM-Rennpisten Corviglia**

Verpflichtung Unterhalt Sportanlagen von nationaler Bedeutung bis  
30. September 2021 gemäss Benützungsgemeinschaftsvertrag mit Swiss-Ski.  
(Rückstellung in zweckgebundenem geldmässigem Fonds CHF 1'067'709.17).

**SEE-INFRFA AG**

Garantie für Leasingvertrag mit UBS vom 10.11.2015 für zwei Pistenmaschinen.  
Leasingdauer 144 Monate. Lieferpreis CHF 881'250.00.

### 1 Aktiven

#### 1011 Konto-Korrente

Das Kontokorrent-Guthaben beim Kanton Graubünden wurde reduziert.

#### 1015 Debitoren

Unter den Debitoren ist eine Forderung gegenüber der Alpine Ski WM 2017 im Betrage von CH 2'126'843.55 für durch die Gemeinde erbrachte Leistungen für temporäre Bauten enthalten.

#### 1020 Festverzinsliche Wertpapiere

Die Obligationenanlage über CHF 10 Mio. ist abgelaufen und wurde nicht verlängert.

#### 1021 Aktien

Die Aktien der Bergbahnen Engadin St. Moritz Mountains AG wurden per Ende Jahr zum Kurswert von CHF 0,9 Mio. bewertet. Neu sind hier die Aktien der Engadin St. Moritz Tourismus AG bilanziert.

#### 1153 Dotationskapital

Das Dotationskapital an St. Moritz Energie wurde von CHF 1,5 auf CHF 5 Mio. erhöht.

### 2 Passiven

#### 2000 Kreditoren

Weniger Kreditoren per 31.12.2016. Weniger laufende Investitionsprojekte.

#### 2006 Kontokorrente

Das Kontokorrent mit der Pensionskasse ist tiefer als im Vorjahr.

#### 2031 Pensionskasse

Pensionskasse Gemeinde St. Moritz Darlehen CHF 2'000'000.00

Die zweite Zahlung für die Ausfinanzierung der Pensionskasse der Gemeinde St. Moritz über CHF 2'250'000.00 ist erfolgt.

#### 2040 Rückstellungen

Seit 2007 werden als Vorabschreibungen für die neue ARA jährlich CHF 0,9 Mio. als Rückstellung verbucht. Das Delkreder wurde um CHF 100'000.00 auf CHF 1,1 Mio. erhöht.

#### 2300 Eigenkapital

Der Fehlbetrag 2016 von Fr. 2'764'491.31 ist auf das Eigenkapital übertragen worden.

### 3. Finanzierung / Bilanzanalyse

1. Über die Finanzierung der Gemeinde gemäss buchmässigem Ausweis per 31. Dezember 2016 im Vergleich zum Vorjahr orientiert die nachstehende Gegenüberstellung:

	31.12.2016	31.12.2015	Abw.	Abw.
	TCHF	TCHF	TCHF	%
Anlagen des Finanzvermögens	18,906	29,604	-10,698	-36.1
Verwaltungsvermögen	180,919	172,026	8,893	5.2
Langfristige Schulden	-96,959	-96,559	400	0.4
Finanzierungsüberschuss	102,866	105,071	-2,205	-2.1
Eigenkapital	126,425	129,189	-2'764	-2.1
Anlagevermögen	199,825	201,630	-1,805	-0.9
Langfristiges Kapital	223,384	225,748	-2,364	-1.0
Anlagedeckungsgrad	112.0%	112.0%		

Das Anlagevermögen (bestehend aus den Anlagen des Finanzvermögens von TCHF 18,906 und des Verwaltungsvermögens von TCHF 180,919) beträgt per Stichtag TCHF 199,825 (Vorjahr: TCHF 201,630). Dies bedeutet gegenüber dem Vorjahr eine Abnahme um TCHF 1,805 (entspricht -09 %). Als langfristige Schulden wird das Fremdkapital (inkl. Spezialfinanzierungen und Rückstellungen) abzüglich der laufenden Verpflichtungen, kurzfristigen Schulden und transitorischen Passiven bezeichnet.

Insbesondere die folgenden Sachverhalte führten zu einer Abnahme der Anlagen des Finanzvermögens: Abnahme Kurswert Bergbahnen Engadin St. Moritz Mountains AG (CHF 0,4 Mio.), Abnahme wegen Rückzahlung der Kassaobligation (CHF 10 Mio.), Aktien Engadin St. Moritz Tourismus AG (CHF 0,86 Mio.).

Die Zunahme der Anlagen des Verwaltungsvermögens ist auf die Investitionen zurückzuführen. Zudem wurde das Dotationskapital von St. Moritz Energie um CHF 3,5 Mio. auf CHF 5 Mio. erhöht.

Die Auflösung von 50 % der Rückstellungen für die Ausfinanzierung der Pensionskasse im Betrag von CHF 2,25 Mio. führt zu einer Abnahme der langfristigen Schulden.

Das Anlagevermögen ist zu 112 % (Vorjahr: 112 %) mit langfristigem Kapital (langfristige Schulden und Eigenkapital) gedeckt.

2. Über die verfügbare Liquidität der Gemeinde St. Moritz gibt die folgende Darstellung Auskunft:

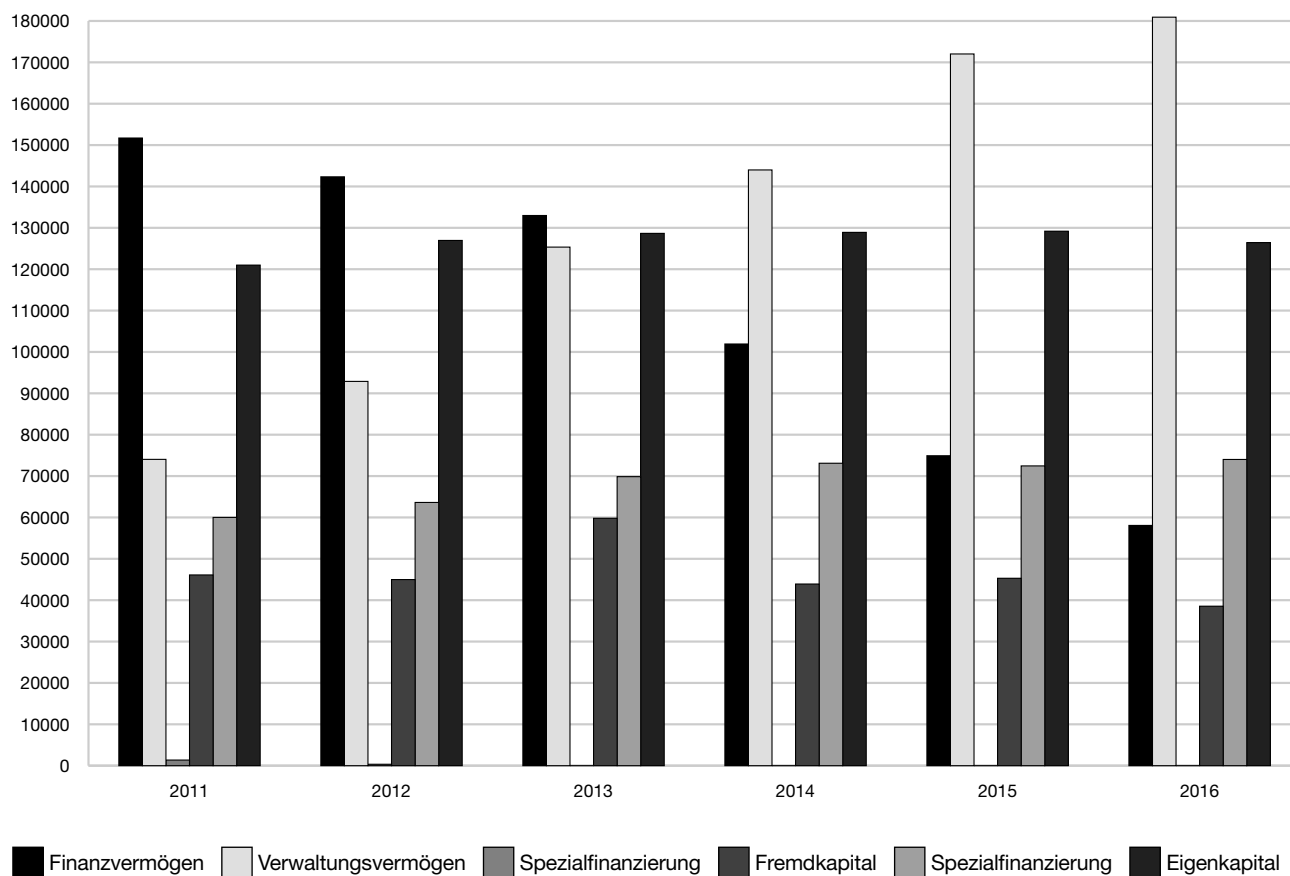
	31.12.2016	31.12.2015	Abw.	Abw.
	TCHF	TCHF	TCHF	%
Flüssige Mittel und Festgelder	16'569	12'076	4'493	37.2
Kurzfristige Guthaben	20'715	31'668	-10'953	-34.6
Transitorische Aktiven	1'880	1'573	307	19.5
Anlagen des Finanzvermögens	18'906	29'604	-10,698	-36.1
<i>Finanzvermögen</i>	<u>58'070</u>	<u>74'921</u>	<u>-16'851</u>	<u>-22.5</u>
Laufende Verpflichtungen	-9'120	-14'992	5'872	39.2
Kurzfristige Schulden	0	0	0	0.0
Verpflichtungen für Sonderrechnungen	-7'843	-10'001	2,158	21.6
Transitorische Passiven	-6'486	-6'206	-280	-4.5
<i>Kurzfristige Schulden</i>	<u>-23'449</u>	<u>-31'199</u>	<u>7'750</u>	<u>24.8</u>
<b>Verfügbare Liquidität auf kurze Sicht</b>	<b>34'621</b>	<b>43'722</b>	<b>-9'101</b>	<b>-20.8</b>
Mittel- und langfristige Schulden	0	0	0	0.0
Spezialfinanzierungen, netto	-74'016	-72'458	-1'558	-2.2
Rückstellungen	-15'100	-14'100	-1'000	7.1
<i>Mittel- bis langfristige Schulden</i>	<u>-89'116</u>	<u>-86'558</u>	<u>-2'558</u>	<u>-3.0</u>
<b>Verfügbare Liquidität auf lange Sicht</b>	<b>-54'495</b>	<b>-42'836</b>	<b>-11'659</b>	<b>-27.2</b>

Die Liquiditätsstaffel zeigt die verfügbare Liquidität der Gemeinde St. Moritz unter der Annahme, dass das Finanzvermögen veräussert würde und sämtliche Verbindlichkeiten beglichen werden.

Die verfügbare Liquidität auf kurze Sicht hat um TCHF 9'101 (-20.8 %) abgenommen. Der Überhang an Verbindlichkeiten auf lange Sicht hat sich um TCHF 11,659 (27.2 %) erhöht.

## Vergleich Bilanzen Gemeinde St. Moritz 2011–2016

(in tausend CHF)



	2011	2012	2013	2014	2015	2016
Finanzvermögen	151'709	142'337	132'983	101'924	74'921	58'071
Verwaltungsvermögen	74'038	92'883	125'343	143'993	172'026	180'919
Spezialfinanzierung	1'360	344	0	0	0	0
Fremdkapital	46'104	44'984	59'806	43'907	45'300	38'549
Spezialfinanzierung	60'009	63'624	69'856	73'103	72'458	74'016
Eigenkapital	120'994	126'956	128'664	128'907	129'189	126'425
Nettoschuld (FK-FV)	-105'605	-97'353	-73'177	-58'017	-29'621	-19'522
EK-Anteil an VV in %	163%	137%	103%	90%	75%	70%

Nettoverschuldung soll max. = Eigenkapital sein.  
 Verwaltungsvermögen soll zu 50 % durch Eigenkapital gedeckt sein.

Kreditverpflichtungskontrolle für mehrjährige Kredite 2016

Beschluss	Bruttokredit	Einnahmen	Konto	Bezeichnung	Rechnung 2016		Stand Ende 2016	
					Ausgaben	Einnahmen	Ausgaben	Einnahmen
UA Urnenabstimmung GV Gemeindeversammlung								
UA 28.11.10	64'740'000	0	820.503.09	Sportzentrum/Hallenbad	384'145.05	0	65'996'029.52	0
UA 27.11.11	2'180'400	0	120.503.02	Sanierung Engadiner Museum	1'077'250.00	0	1'946'850.00	0
UA 11.03.12	4'480'000	0	820.503.11	Sanierung Paracelsusgebäude	247'580.28	0	3'963'867.38	0
UA 22.09.13	10'890'000	0	140.503.01	Feuerwehrdepot Islas	2'693'615.00	0	10'187'856.76	0
UA 24.11.13	11'500'000	0	340.503.02	Olympiaschanze	102'899.46	0	1'054'626.52	0
UA 09.02.14	11'950'000	0	820.566.07	FIS Alpine Ski-WM 2017	2'597'447.17	800'000.00	11'010'620.28	0
UA 30.11.14	2'900'000	0	218.503.10	Kindertagesstätte Grevas	947'597.32	0	3'152'496.92	0
UA 25.09.16	2'305'000	0	410.503.01	Projektierung Pflegeheim	0	0	0	0
UA 27.11.16	31'196'000	0	710.501.14	ARA Oberengadin S-chanf	0	0	0	0



**Investitionen und Abschreibungen 2016**

		Saldo 31.12.2015	Investitionen	Abschreibungen 2016 <small>inkl. zusätzl. Abschreibungen</small>	Saldo 31.12.2016
<b>Finanzvermögen</b>					
1020.01	Festverzinsliche Wertpapiere	10'007'181.90			7'181.90
1021.01	Aktien, Anteilscheine	2'948'824.00			2'948'824.00
1021.03	Aktien Bergbahnen Engadin St. Moritz	1'313'763.00			923'740.00
1021.05	See-Infra AG	100'000.00			100'000.00
1021.06	Engadin St. Moritz Tourismus AG				86'000.00
1022.01	Fis Ski WM 2017	1'500'000.00			1'500'000.00
1022.02	Rennverein St. Moritz	140'000.00			120'000.00
1022.04	Bobhaus Bob-Run	290'000.00			280'000.00
1023.01	Wohnhaus Prasüras	5'020'230.10		150'000.00	4'870'230.10
1023.03	Chesa a l'En	839'937.35		42'000.00	797'937.35
1023.04	Reithalle	1.00			1.00
1023.05	Chesa Brunal	20'001.00			32'001.00
1023.07	Segantini Museum	125'960.85		10'000.00	115'960.85
1023.08	Bäder AG Land	3'965'000.00			3'965'000.00
1023.09	Postgebäude Champfèr	167'969.55		9'000.00	158'969.55
1023.11	Gutsbetrieb Meierei	697'748.40		35'000.00	662'748.40
1023.12	Gutsbetrieb Oberalpina	2'160'629.00	9'090.45	108'000.00	2'061'719.45
1025.00	Vorräte	306'648.30			276'108.47
<b>Total</b>	<b>Finanzvermögen</b>	<b>29'603'894.45</b>	<b>9'090.45</b>	<b>354'000.00</b>	<b>18'906'422.0</b>
<b>Verwaltungsvermögen</b>					
1140.01	Unbebaute Grundstücke	102'769.80		10'000.00	92'769.80
1140.02	Quartierplankosten Salet	150'425.15			150'425.15
1140.03	Quartierplan Via Dal Bagn 2460	21'971.85			21'971.85
1140.04	Quartierplan Via Dal Bagn 2459	33'387.85			33'387.85
1141.01	Strassen und Plätze	7'461'024.64	2'214'065.53	750'000.00	8'925'090.17
1141.03	Fussgängerzone Dorf	93'675.94		9'000.00	84'675.94
1141.05	Parkplätze	397'622.93		40'000.00	357'622.93
1141.06	Strassenbau	354'353.73		35'000.00	319'353.73
1141.08	MTB-Abfahrt Corviglia	602'891.33		60'000.00	542'891.33
1141.09	Schneedeponie Palüd	1'776'345.50	614'481.25	178'000.00	2'212'826.75
1141.11	Talabfahrt Dorf		17'732.40		17'732.40
1141.30	Strassen und Wege Forstamt	149'538.73		15'000.00	134'538.73
1141.50	ARA Ableitungskanal	2'959'973.93		296'000.00	2'663'973.93
1141.51	ARA Schlammbehandlung	645'194.60		65'000.00	580'194.60
1141.52	ARA Sicherheitsmassnahmen	1'064'489.12		106'000.00	958'489.12
1141.53	ARA S-chanf	1'063'383.17	808'449.97	106'000.00	1'765'833.14
1141.55	ABVO Umladestation Samedan	843'981.28		84'000.00	759'981.28
1141.61	Priorisierung Öffentlicher Verkehr	1'267'897.54	540'000.00	127'000.00	1'680'897.54
1143.01	Diverse Liegenschaften	27.00			27.00
1143.01	Wertstoffhalle Bahnhof	1.00			1.00
1143.02	Rathaus	1'205'941.75		121'000.00	1'084'941.75
1143.03	Schulhaus Grevas	3'352'748.35	1'386'675.42	335'000.00	4'404'423.77
1143.04	Schulhaus Champfèr	29'223.15		3'000.00	26'223.15
1143.05	Werkhof Bauamt	797'606.65		80'000.00	717'606.65
1143.06	Bibliothek	1.00			1.00
1143.07	Alp Giop/Alp Suvretta	148'291.73		15'000.00	133'291.73
1143.08	Schulhaus Dorf	259'564.35		26'000.00	233'564.35
1143.09	Kindergarten Salet	92'534.75		9'000.00	83'534.75
1143.10	Polizeiposten	100'321.65		10'000.00	90'321.65
1143.11	Parkhaus Quadrellas	1'243'879.09		124'000.00	1'119'879.09
1143.12	Parkhaus Serletta	24'659'541.29		1'000'000.00	23'659'541.29
1143.13	Chesa Granda	375'546.70		38'000.00	337'546.70
1143.14	Eisarena Ludains	297'130.76		30'000.00	267'130.76
1143.15	Waldarbeiterhütte Forstamt	52'414.35		5'000.00	47'414.35
1143.16	Seniorenwohnungen Chalavus	5'041'730.49		400'000.00	4'641'730.49
1143.18	Schanze	943'827.60	102'899.46	95'000.00	951'727.06
1143.19	Schanze Atlanten PAK	2'213'755.40	511'831.95		2'725'587.35
1143.20	WC-Anlagen	572'309.85	535'709.50	58'000.00	1'050'019.35
1143.21	Schiessstand Dimlej	249'990.05		25'000.00	224'990.05
1143.23	Schiefer Turm	549'853.95		55'000.00	494'853.95
1143.24	Kirchturm Dorf	366'558.65		37'000.00	329'558.65
1143.25	Sportzentrum OVAVERVA	49'317'925.02	384'145.05	1'500'000.00	48'202'070.07

		Saldo 31.12.2015	Investitionen	Abschreibungen 2016 <small>inkl. zusätzl. Abschreibungen</small>	Saldo 31.12.2016
1143.26	Paracelsusgebäude	3'211'246.70	247'580.28	190'500.00	3'268'326.98
1143.27	Pferdesportstallung	8'147.65	200'000.00		208'147.65
1143.28	Höhentrainingszentrum	502'102.70	100'000.00	50'000.00	552'102.70
1143.29	Pferdesportwiese San Gian	55'293.35		6'000.00	49'293.35
1143.30	Garage Morvenhütte	124'400.35		12'000.00	112'400.35
1143.31	Zivilschutz	1.00			1.00
1143.32	Feuerwehrgarage	49'195.00		5'000.00	44'195.00
1143.33	Saal für touristische Nutzung	62'010.95		12'000.00	50'010.95
1143.34	Feuerwehrdepot Islas	5'921'241.76	2'693'615.00	4'100'000.00	4'514'856.76
1143.35	Chesa Charnadüra	624'310.00		62'000.00	562'310.00
1143.36	Lagerschuppen Friedhof	147'147.75		15'000.00	132'147.75
1143.37	Bunker Suvretta	125'691.40	(13'310.25)	13'000.00	99'381.15
1143.38	Planung Pflegeheim	44'476.45	102'982.75	9'000.00	138'459.20
1143.39	Div. Planungen	15'893.15	293'294.10	3'000.00	306'187.25
1143.40	Areal Signal	8'860'959.15	126'764.58		8'987'723.73
1143.41	Wasserversorgung	14'297'225.82	2'308'174.05	1'430'000.00	15'175'399.87
1143.45	Ludains Wohnhaus		3'847.50		3'847.50
1143.51	Kanalisation	8'608'638.32	1'180'143.75	861'000.00	8'927'782.07
1143.55	Sammelstellen Abfall	261'730.36		26'000.00	235'730.36
1143.61	Öffentliche Gewässer	810'241.35	1'608'736.90	81'000.00	2'337'978.25
1143.71	Friedhof Urnenmauer	112'439.60		11'000.00	101'439.60
1146.01	Inventar Bauamt	1.00			1.00
1146.02	Mobilien, Maschinen, Fahrzeuge	1'402'920.77	570'672.70	281'000.00	1'692'593.47
1146.04	Maschinen, Fahrzeuge Forstamt	234'231.80		47'000.00	187'231.80
1146.06	Maschinen, Fahrzeuge KEB	21'671.61	154'000.00	4'000.00	171'671.61
1146.07	Maschinen, Fahrzeuge Feuerwehr	331'015.45		66'000.00	265'015.45
1146.08	EDV Projekt Verwaltung	276'068.30	229'378.95	55'000.00	450'447.25
1146.09	Parkleitsystem	63'161.71		13'000.00	50'161.71
1146.10	BAMUL Loipenmaschine	19'756.20	310'318.07	4'000.00	326'074.27
1146.11	Leitungsinformations-System	16708.05		3'000.00	13'708.05
1146.12	Besucherleitsystem	351'988.10	18'230.40	70'000.00	300'218.50
1146.13	WLAN	38'345.40	299'158.90	8'000.00	329'504.30
<b>Total</b>	<b>Verwaltungsvermögen</b>	<b>157'457'912.87</b>	<b>17'549'578.21</b>	<b>13'284'500.00</b>	<b>161'722'991.08</b>
1165.02	Olympia Bob Run Strukturprojekt	1'200'000.00		300'000.00	900'000.00
1165.10	WM 2017	9'731'320.46	1'797'447.17	1'000'000.00	10'528'767.63
1165.10	Engadiner Museum	695'000.00	1'077'250.00	140'000.00	1'632'250.00
1165.21	Beitrag Energie Verbund Bad	900'000.00		300'000.00	600'000.00
1165.22	Regionalflughafen Samedan	105'000.00		35'000.00	70'000.00
<b>Total</b>		<b>12'631'320.46</b>	<b>2'874'697.17</b>	<b>1'775'000.00</b>	<b>13'731'017.63</b>
<b>Total</b>	<b>Investitionsrechnung</b>		<b>20'433'365.83</b>	<b>15'413'500.00</b>	
<b>2040.20</b>	<b>Vorabschreibung ARO S-chanf</b>			<b>900'000.00</b>	
<b>900.330.00</b>	<b>Abschreibung Debitoren</b>			<b>203'046.45</b>	
<b>990.330.02</b>	<b>Wertberichtigung Aktien Bergbahnen</b>			<b>390'023.00</b>	
<b>2031.03</b>	<b>Pensionskasse Ausfinanzierung</b>		2'250'000.00		
<b>Total</b>	<b>Investitionsrechnung</b>		<b>22'683'365.83</b>		
<b>Total</b>	<b>Abschreibungen</b>			<b>16'906'569.45</b>	

An den  
Gemeinderat der  
Gemeinde St. Moritz  
7500 St. Moritz

St. Moritz, 10. April 2017

### **Bericht des unabhängigen Revisionsinstituts an den Gemeinderat**

Auftragsgemäss haben wir die Jahresrechnung bestehend aus Bilanz, Laufender Rechnung und Investitionsrechnung der Gemeinde St. Moritz für das am 31. Dezember 2016 abgeschlossene Geschäftsjahr geprüft.

Für die Aufstellung der Jahresrechnung in Übereinstimmung mit den anerkannten Normen für die öffentlichen Haushalte gemäss Art. 49 Abs. 2 des Gemeindegesetzes des Kantons Graubünden ist der Gemeindevorstand verantwortlich. Unsere Aufgabe besteht darin, als vom Gemeinderat bezeichnetes Revisionsinstitut gemäss Art. 55 Abs. 3 der Gemeindeverfassung die Prüfung der Jahresrechnung durchzuführen.

Unsere Prüfung erfolgte nach den Schweizer Prüfungsstandards. Danach ist eine Prüfung so zu planen und durchzuführen, dass wesentliche Fehlaussagen in der Jahresrechnung mit angemessener Sicherheit erkannt werden. Wir prüften die Posten und Angaben der Jahresrechnung mittels Analysen und Erhebungen auf der Basis von Stichproben. Ferner beurteilten wir die Anwendung der massgebenden Rechnungslegungsgrundsätze, die wesentlichen Bewertungsentscheide sowie die Darstellung der Jahresrechnung als Ganzes. Wir sind der Auffassung, dass unsere Prüfung eine ausreichende Grundlage für unser Urteil bildet.

Gemäss unserer Beurteilung entspricht die Jahresrechnung den in der Schweiz anerkannten Normen für die öffentlichen Haushalte.

Wir empfehlen, die vorliegende Jahresrechnung zu genehmigen.

RBT AG



Michael Conrad  
Revisionsexperte  
Leitender Revisor



Martin Stamm  
Revisionsexperte

Beilagen

- Jahresrechnung (Bilanz, Laufende Rechnung und Investitionsrechnung)

**Geschäftsprüfungskommission**  
der Gemeinde  
7500 St. Moritz

St. Moritz, 31. Januar 2017

Gemeinderat  
der Gemeinde St. Moritz  
Via Maistra 12  
7500 St. Moritz

TÄTIGKEITSBERICHT 2016

Sehr geehrter Herr Gemeinderatspräsident  
Sehr geehrte Damen und Herren Gemeinderäte

Die Geschäftsprüfungskommission der Gemeinde St. Moritz hat auch im vergangenen Jahr die Geschäftsführung der Gemeindeorgane, der Nebenbetriebe und der Verwaltungszweige geprüft.

Die Kommission war bestrebt, die ihr gestellten Aufgaben nach bestem Wissen und Gewissen zu erfüllen. Die Mitglieder nahmen an den Sitzungen im Gemeinderat, St. Moritz-Energie, Baukommission, Sozialkommission und Schulrat teil.

Die Geschäftsprüfungskommission hat zudem

- die getrennt geführte Rechnung der Sozialkommission geprüft
- die Beschlüsse aus den Sitzungsprotokollen des Gemeindevorstandes auf ihre Gesetzmässigkeit und Ausführung hin geprüft. Die dabei aufgetretenen Fragen und Unklarheiten wurden mit dem Gemeindepräsidenten, dem zuständigen Vorstandsmitglied oder der Gemeindeschreiberin schriftlich bzw. mündlich behandelt und geklärt.

Mit freundlichen Grüssen,

Geschäftsprüfungskommission der Gemeinde St. Moritz

  
Dr. Gregor Joos

  
Manuela Biffi

  
Isabella Cominetti

  
Giordano Monigatti

  
Remo Della Posta







