

Rechnungsabschluss der Gemeinde St. Moritz für das Verwaltungsjahr 2017

Die Jahresrechnungen 2017 der Gemeinde und von St. Moritz Energie wurden durch den Gemeinderat gemäss Art. 36 Ziffer 14 a der Gemeindeverfassung am 26. April 2018 genehmigt.

Vorbehalten bleibt das fakultative Finanzreferendum gemäss Art. 29a Ziffer 2 der Gemeindeverfassung. Aufgrund der Tatsache, dass die Referendumsfrist teilweise in die Maiferien fällt, hat der Gemeinderat beschlossen, die Genehmigung der Jahresrechnung erst am 1. Juni 2018 zu publizieren. Ablauf der Referendumsfrist ist demzufolge der 1. Juli 2018.

Ebenfalls am 26. April 2018 hat der Gemeinderat den Verwaltungsbericht 2017 zur Kenntnis genommen. Interessierte Stimmbürgerinnen und Stimmbürger können diesen auf der Gemeindekanzlei beziehen oder auf www.gemeinde-stmoritz.ch/aktuell/news lesen oder herunterladen.

Gemeinde St. Moritz	Seite
1. Gesamtübersicht	
Kommentar Gesamtübersicht	5
Sachgruppenstatistik	7
2. Laufende Rechnung	
Kommentar Laufende Rechnung nach Arten	9
Grafik Entwicklung Laufende Rechnung 2012-2017	13
Entwicklung Laufende Rechnung 2012-2017 nach Arten	14
Entwicklung Laufende Rechnung 2012-2017 nach Aufgabenbereichen	15
Grafik Finanzierungssaldo 2012-2017	16
Finanzkennzahlen 2012–2017	17
Laufende Rechnung Übersicht	18
Laufende Rechnung Detail	19 – 36
3. Investitionsrechnung	
Investitionsrechnung Übersicht	37
Investitionsrechnung Detail	39
4. Bilanz per 31. Dezember 2017	
Bilanz und Eventualverpflichtungen	40 – 42
Kommentar Bilanz	46 – 48
Grafik Bilanzen 2012-2017	49
Kreditverpflichtungskontrolle	50
Investitionen und Abschreibungen	51 – 52
5. Revisionsbericht	53
6. Bericht GPK	
Bericht GPK	54 – 55
Kommentar Gemeindevorstand zum GPK Bericht	56 – 57

Gesamtübersicht

Laufende Rechnung

Die Laufende Rechnung schliesst mit einem Ertragsüberschuss von CHF 638'809.14 (Vorjahr Aufwandüberschuss CHF 2'764'491.31) ab. Die Jahresrechnung 2017 enthält zusätzliche Abschreibungen von CHF 2.99 Mio. Die Aktien der Bergbahnen Engadin St. Moritz Mountains AG wurden per Ende Jahr zum Steuerwert von CHF 1'847'480.00 bewertet, dies führt zu einer Aufwertung von CHF 923'740.00.

Zusätzliche Abschreibungen:

Schanze	CHF	761'727.06
Altlasten Schanze	CHF	444'968.35
Parkleitsystem	CHF	40'161.71
Bistro (Warenvorräte, Kleininventar, Maschinen Immaterialgüter)	CHF	39'996.00
FIS Alpine Ski WM 2017	CHF	1'706'244.00
Total	CHF	2'993'097.12

Das Ergebnis der Jahresrechnung 2017 wurde im Vergleich mit dem Budget 2017 durch folgende Mehreinnahmen und folgenden Mehraufwand beeinflusst:

Grosse Abweichungen Ertrag/Aufwand:

Einkommens- und Vermögenssteuern	CHF	476'000.00
Quellensteuern	CHF	382'000.00
Grundstückgewinnsteuern	CHF	-1'112'000.00
Handänderungssteuern	CHF	4'161'000.00
Erbschafts- und Schenkungssteuern	CHF	1'992'000.00
Minderaufwand Spital Oberengadin	CHF	508'000.00
Anschlussstaxen Wasser	CHF	736'000.00
Anschlussstaxen Abwasser	CHF	2'144'000.00
Total Abweichungen Ertrag/Aufwand	CHF	9'287'000.00

Investitionsrechnung

Im Jahre 2017 wurden **CHF 16'184'032.88** Nettoinvestitionen getätigt. Davon sind CHF 9'322'796.85 im Investitionsbudget enthalten (budgetiert CHF 18'102'500.00). Die Sanierung der Chesa Ludains konnte günstiger abgeschlossen werden. Die Ringleitung wurde noch nicht realisiert. Beim Stassenbau wurden nicht alle Arbeiten ausgeführt. Rückstellungen aus dem Vorjahr für das Reservoir Fullun wurden nicht gebraucht.

Zu Lasten von Abstimmungskrediten wurden total **CHF 6'861'236.03** verbucht. Folgende Aufwendungen sind verbucht worden: Feuerwehrdepot inkl. Altlasten CHF 1'003'138.09 abzüglich Gutschrift Gebäudeversicherung GR 464'904.00, Kita Schulhaus Grevas CHF 133'654.47, Schanze Altlasten CHF 20'181.00, Pferdestallungen CHF 2'565'118.90, Planung Pflegeheim Anteil St. Moritz CHF 121'788.90, Kreisel Signal West CHF 1'082'056.40, ARA S-chanf CHF 3'964'814.80, Parcelsusgebäude CHF 9'141.80, Sportzentrum Hallenbad Ovaverva CHF 138'498.87 und FIS WM 2017 CHF 1'787'746.80 abzüglich Bundes- und Kantonsbeiträge CHF 3'500'000.00.

Finanzierung

Die Selbstfinanzierung (Cash Flow) beträgt CHF 18.7 Mio. (115.45 %). Dies ergibt einen Finanzierungsüberschuss von CHF 2.5 Mio.

		Rechnung 2017 Fr.	Budget 2017 Fr.	Rechnung 2016 Fr.	Abweichungen 2017 Rechnung/Budget Fr.	
Laufende Rechnung						
3	Aufwand	91.291.349,43	88.217.778	87.213.315	3.073.571	3,50
30	Personalaufwand	22.115.961,03	22.494.000	21.746.514	-378.039	-1,70
31	Sachaufwand	17.292.097,11	17.378.120	16.869.686	-86.023	-0,50
32	Passivzinsen	55.985,80	83.000	105.797	-27.014	-32,55
33	Abschreibungen	14.566.774,35	14.696.500	13.016.546	-129.726	-0,90
33	Zusätzliche Abschreibungen	2.993.097,12	0	3.500.000	2.993.097	0,00
33	Bewertungskorrektur Aktien ESTMM AG	0,00	0	390.023	0	100,00
35	Entschädigungen an Gemeinwesen	7.162.785,07	7.721.408	6.204.606	-558.623	-7,25
36	Eigene Beiträge	14.730.831,54	14.467.050	13.304.018	263.782	1,80
38	Einlage in Spezialfinanzierungen	1.282.673,17	241.000	1.834.146	1.041.673	432,25
39	Interne Verrechnungen	11.091.144,24	11.136.700	10.241.978	-45.556	-0,40
4	Ertrag	91.930.158,57	83.547.211	84.448.823	8.382.948	10,05
40	Steuern	48.431.897,05	42.625.000	40.216.029	5.806.897	13,60
41	Regalien und Konzessionen	315.963,80	288.000	352.189	27.964	9,70
42	Vermögenserträge	6.177.768,07	5.590.400	9.417.534	587.368	10,50
43	Entgelte	15.734.995,40	12.152.431	14.743.949	3.582.564	29,50
45	Rückerstattungen von Gemeinwesen	878.805,63	608.700	642.625	270.106	44,35
46	Beiträge für eigene Rechnung	8.503.488,95	7.492.080	7.910.036	1.011.409	13,50
48	Entnahme aus Spezialfinanzierungen	796.095,43	3.653.900	924.482	-2.857.805	-78,20
49	Interne Verrechnungen	11.091.144,24	11.136.700	10.241.978	-45.556	-0,40
	Ergebnis (- = Aufwandüberschuss)	638.809,14	-4.670.567	-2.764.491	5.309.376	170,80
Investitionsrechnung						
	Ausgaben Investitionsrechnung	9.322.796,85	18.102.500	13.983.584	-8.779.703	-48,50
	Volksvorlagen	6.861.236,03	8.400.000	8.699.781	-1.538.764	-18,30
	Nettoinvestitionen	16.184.032,88	26.502.500	22.683.366	-10.318.467	-38,95
Finanzierung						
	Nettoinvestitionen	16.184.032,88	26.502.500	22.683.366	-10.318.467	-38,95
	Abschreibungen Finanzvermögen	1.065.274,35	444.000	557.046	621.274	139,95
	Abschreibungen Verwaltungsvermögen	16.494.597,12	14.252.500	15.959.500	2.242.097	15,75
	Bewertungskorrektur Aktien ESTMM AG	0,00	0	390.023	0	100,00
	Ergebnis Laufende Rechnung (- = Aufwandüberschuss)	638.809,14	-4.670.567	-2.764.491	5.309.376	-113,70
	Einlage Spezialfinanzierungen	1.282.673,17	241.000	1.834.146	1.041.673	0,00
	Entnahme Spezialfinanzierungen	-796.095,43	-3.653.900	-924.482	2.857.805	0,00
	Finanzierungsüberschuss (- = Fehlbetrag)	2.501.225,47	-19.889.467	-7.631.623	22.390.692	-112,60
	Selbstfinanzierung/Cash Flow	18.685.258,35	6.613.033	15.051.743	12.072.225	182,55
	Selbstfinanzierung in %	115,45	24,95	66,35		

2. Laufende Rechnung

Übersicht nach Arten

3 Aufwand	Rechnung 2017	CHF	91'291'349
	Budget 2017	CHF	88'217'778
	Zunahme	%	3.50

30 Personalaufwand	Rechnung 2017	CHF	22'115'961
	Budget 2017	CHF	22'494'000
	Abnahme in	%	1.70

Im Budget 2017 war keine Teuerungszulage vorgesehen, und es wurde auch kein Teuerungsausgleich gewährt. Einsparungen gab es bei den Besoldungen der Polizei.

31 Sachaufwand	Rechnung 2017	CHF	17'292'097
	Budget 2017	CHF	17'378'120
	Abnahme in	%	0.50

Der Sachaufwand schliesst im Rahmen des Budgets ab. Grössere Abweichungen sind bei folgenden Positionen festzustellen:

- Schneeräumung durch Dritte Mehraufwand. Budgetposten sehr tief.
- Unterhalt Quellen, Reservoirs Minderaufwand. Erneuerung Türen und Anpassung Schliesssystem nicht ausgeführt.
- Unterhalt Kanalnetz Mehraufwand. Notfallmässige Sanierung Abwasserschacht Via Grevas.
- Energiestadt Minderaufwand. Weniger Beiträge bei energetischen Sanierungen.
- Besondere Bauarbeiten Mehraufwand: Unwetterschäden Ovel da Staz.

32 Passivzinsen	Rechnung 2017	CHF	55'986
	Budget 2017	CHF	83'000
	Abnahme in	%	32.55

Die Gemeinde ist noch liquid. Es besteht nur ein Darlehen gegenüber der Pensionskasse der Gemeinde St. Moritz.

33 Abschreibungen	Rechnung 2017	CHF	17'559'871
	Budget 2017	CHF	14'696'500
	Zunahme in	%	19.48

Die Abschreibungen erfolgen nach den ordentlichen Richtlinien. Zusätzliche Abschreibungen über CHF 2.99 Mio. wurden verbucht.

35 Entschädigungen an Gemeinwesen	Rechnung 2017	CHF	7'162'785
	Budget 2017	CHF	7'721'408
	Abnahme in	%	7.25

Unter Entschädigungen an Gemeinwesen sind vor allem der Ressourcenausgleich an den Kanton, die Kosten der ARA Staz und die Betriebskosten des ABVO verbucht. Die Betriebskosten der ARA Staz fallen tiefer als budgetiert aus. Auch der Ressourcenausgleich fällt wegen einer Korrektur der Berechnung durch den Kanton tiefer aus.

36 Eigene Beiträge	Rechnung 2017	CHF	14'730'832
	Budget 2017	CHF	14'467'050
	Zunahme in	%	1.80

Die grössten Positionen betreffen Spital Oberengadin, Pflegeheime, Kreisamt, Regionalverkehr, Beiträge an Kultur und Sport und Sozialwesen. Für das Projekt „St. Moritz inklusive“ wurden CHF 280'000 bezahlt. Unter den Beiträgen ist der Beitrag der Gemeinde St. Moritz an die Tourismusorganisation Engadin St. Moritz über CHF 5'006'210.00. Beim Spital gab es eine Rückvergütung für das Jahr 2016. Die Zunahme ist auf das Übergangsbudget für die Engadin St. Moritz Tourismus AG und auf Beitragszahlungen (Projekt Klimaanpassung See Eis, Olympia Bob Club, CSI, Marktstände etc.) zurückzuführen.

38 Einlage in Spezialfinanzierungen	Rechnung 2017	CHF	1'282'673
	Budget 2017	CHF	241'000
	Zunahme in	%	432.25

Es handelt sich um die Einlagen in die Spezialfinanzierungen bei Abwasserbeseitigung und Abfallbeseitigung.

39 Interne Verrechnungen	Rechnung 2017	CHF	11'091'144
	Budget 2017	CHF	11'136'700
	Abnahme in	%	0.40

Intern weiterverrechnet werden Zinsen, Löhne und Abschreibungen. (Gegenposition siehe Ertrag 49).

Um die Leistungen vom Bauamt transparenter auszuweisen, wurden die Leistungen erfasst und intern verbucht.

4 Ertrag	Rechnung 2017	CHF	91'930'159
	Budget 2017	CHF	83'547'211
	Zunahme in	%	10.05

40 Steuern	Rechnung 2017	CHF	48'431'897
	Budget 2017	CHF	42'625'000
	Zunahme in	%	13.60

Grosse Abweichungen gegenüber Budget:

Einkommens- und Vermögenssteuern	CHF	476'000.00
Quellensteuern	CHF	382'000.00
Grundstückgewinnsteuern	CHF	-1'112'000.00
Handänderungssteuern	CHF	4'161'000.00
Erbschafts- und Schenkungssteuern	CHF	1'992'000.00

41 Regalien und Konzessionen	Rechnung 2017	CHF	315'964
	Budget 2017	CHF	288'000
	Zunahme in	%	9.70

Es handelt sich vor allem um Konzessionen (Wasserkonzession von St. Moritz Energie, Gastwirtschaftsbewilligungen, Freinachtsbewilligungen, Taxikonzessionen, Fischereibewilligungen etc.). Die Erhöhung ist auf höhere Einnahmen aus Werbung (Plakate, BMW) zurückzuführen.

42 Vermögenserträge	Rechnung 2017	CHF	6'177'768
	Budget 2017	CHF	5'590'400
	Zunahme in	%	10.50

Es handelt sich vor allem um Liegenschaftenerträge (Mieten, Baurechtszins, Benutzung öffentlicher Raum, Einnahmen Parkhaus etc.) Bei den Parkhäusern sind die Einnahmen tiefer als im Vorjahr. Die Aktien der Engadin St. Moritz Mountains AG wurden dem Steuerwert per 31.12.2017 angepasst. Dies führte zu einem Buchgewinn von CHF 923'740.00.

43 Entgelte	Rechnung 2017	CHF	15'734'995
	Budget 2017	CHF	12'152'431
	Zunahme in	%	29.50

Der grösste Teil der Entgelte sind Einnahmen für Spezialfinanzierungen wie Gebühren für Wasserversorgung, Abwasserbeseitigung und Abfallbeseitigung. Auch enthalten sind die Eintritte ins Ovaverva. Die höheren Anschlussgebühren bei Wasserversorgung und Abwasserbeseitigung sind für die Zunahme verantwortlich.

45 Rückerstattungen von Gemeinwesen	Rechnung 2017	CHF	878'806
	Budget 2017	CHF	608'700
	Zunahme in	%	44.35

Die grössten Positionen betreffen den Anteil an Gebühren des Grundbuchamtes, die Inkassogebühren für die Kantonssteuern sowie Kantonsbeiträge für die Mithilfe bei der Veranlagung der Kantons- und Bundessteuern.

Die Zunahme ist auf die Auflösung von Rückstellungen beim Grundbuchamt zurückzuführen.

46 Beiträge für eigene Rechnung	Rechnung 2017	CHF	8'503'489
	Budget 2017	CHF	7'492'080
	Zunahme in	%	13.50

Neben den Kantonsbeiträgen sind hier die Abgaben von St. Moritz Energie im Betrage von CHF 847'402.85 und die Einnahmen aus Kur- und Sporttaxen sowie Wirtschaftsförderungsabgaben im Betrage von CHF 4.7 Mio. enthalten.

48 Entnahme aus Spezialfinanzierungen	Rechnung 2017	CHF	796'095
	Budget 2017	CHF	3'653'900
	Abnahme in	%	78.20

Es handelt sich um die Entnahme bei der Wasserversorgung. Auch bei der Abwasserbeseitigung war eine Entnahme budgetiert. Höhere Anschlussstaxen und tiefere Ausgaben führen zur Abnahme.

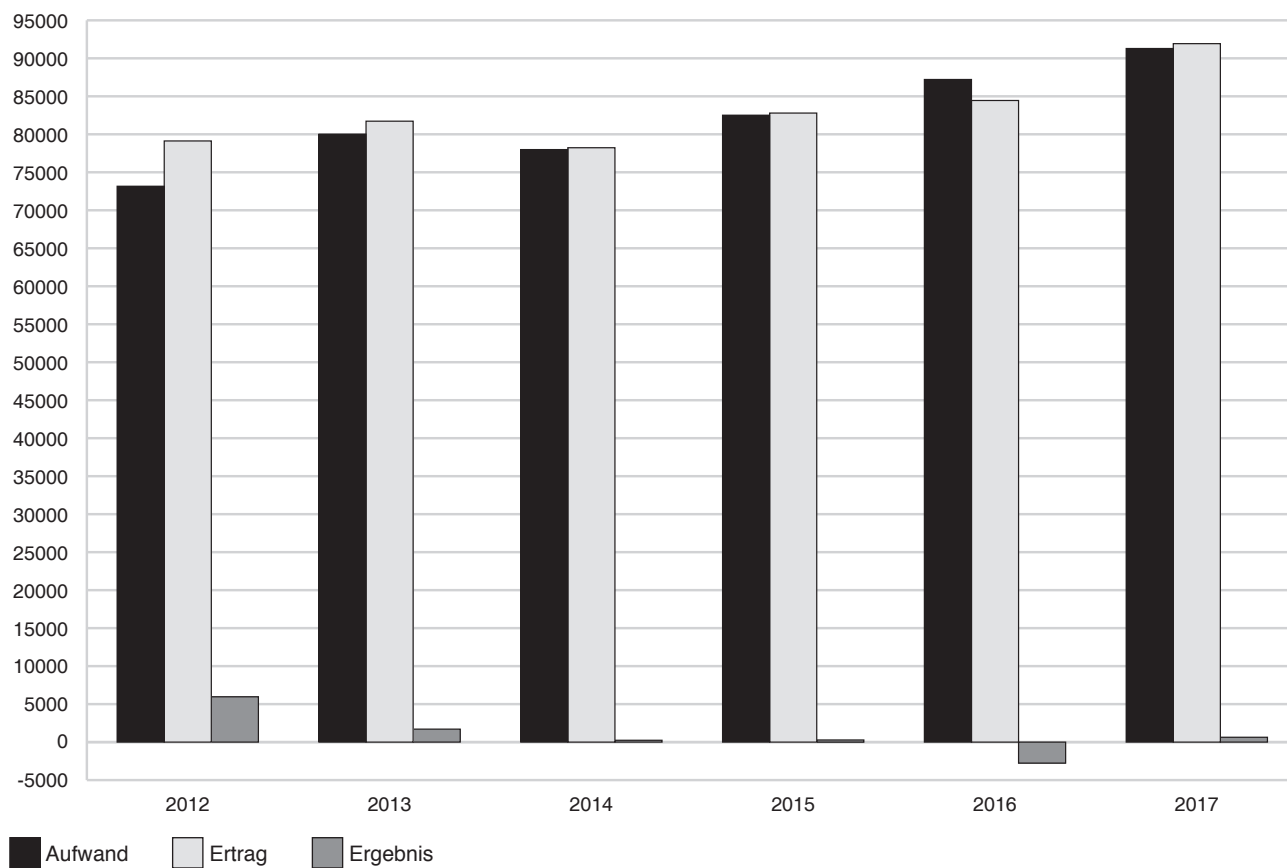
49 Interne Verrechnungen	Rechnung 2017	CHF	11'091'144
	Budget 2017	CHF	11'136'700
	Abnahme in	%	0.40

Intern weiterverrechnet werden Zinsen, Löhne und Abschreibungen. Um die Leistungen vom Bauamt transparenter zu gestalten, wurden die Leistungen erfasst und intern verbucht.

(Gegenposten siehe Aufwand 39)

Entwicklung der laufenden Rechnung 2012–2017

		2012	2013	2014	2015	2016	2017
3	Aufwand	73.162	80.018	77.987	82.512	87.213	91.291
4	Ertrag	79.124	81.726	78.230	82.794	84.449	91.930
	Ergebnis	5.962	1.708	243	282	-2.764	639



Man beachte, dass die vorgenommenen Abschreibungen, vor allem Zusatzabschreibungen, Aufwand und Ergebnis beeinflussen.

Aufwand-Vergleich Laufende Rechnungen 2012 - 2017

3	Aufwand	2012	2013	2014	2015	2016	2017
30	Personalaufwand	17.149.801	17.840.788	20.443.250	21.509.818	21.746.513	22.115.961
31	Sachaufwand	15.310.923	17.060.868	17.108.039	17.376.739	16.869.686	17.292.097
32	Passivzinsen	437.711	237.871	97.287	116.103	105.797	55.986
33	Abschreibungen	6.330.060	6.720.038	8.803.334	10.792.865	13.016.546	14.566.774
33	Zusätzliche Abschreibungen	7.198.965	259.293	3.409.012	5.465.369	3.890.023	2.993.097
35	Entschädigungen	1.389.484	1.494.886	1.493.677	1.622.112	6.204.606	7.162.785
36	Eigene Beiträge	14.867.264	22.842.819	15.333.720	15.512.868	13.304.018	14.730.832
38	Spezialfinanzierungen	4.527.057	6.918.889	3.208.050	249.303	1.834.146	1.282.673
39	Interne Verrechnungen	5.950.600	6.642.066	8.090.435	9.866.634	10.241.978	11.091.144
	Total Aufwand	73.161.866	80.017.518	77.986.802	82.511.812	87.213.314	91.291.349

Ertrag-Vergleich Laufende Rechnungen 2012 - 2017

4	Ertrag	2012	2013	2014	2015	2016	2017
40	Steuern	28.450.030	27.963.755	30.930.158	34.408.673	33.918.201	35.790.351
40	Spezialsteuern	15.440.803	21.002.730	12.428.257	10.187.811	6.297.829	12.641.546
41	Regalien/Konzessionen	222.047	311.032	311.956	311.663	352.189	315.964
42	Vermögenserträge	5.169.199	5.463.416	5.229.044	5.003.913	9.417.534	6.177.768
43	Entgelte	15.328.568	11.505.677	12.686.972	12.828.571	14.743.949	15.734.995
45	Rückerstattungen	1.468.556	924.413	550.228	637.503	642.625	878.806
46	Beiträge	7.088.231	7.199.152	7.426.621	7.203.884	7.910.036	8.503.489
48	Spezialfinanzierungen	6.059	713.312	575.710	2.345.482	924.482	796.095
49	Interne Verrechnung	5.950.600	6.642.066	8.090.435	9.866.634	10.241.978	11.091.144
	Total Ertrag	79.124.091	81.725.553	78.229.382	82.794.133	84.448.823	91.930.159

Vergleich Nettoaufwand nach Aufgabenbereichen 2012 - 2017

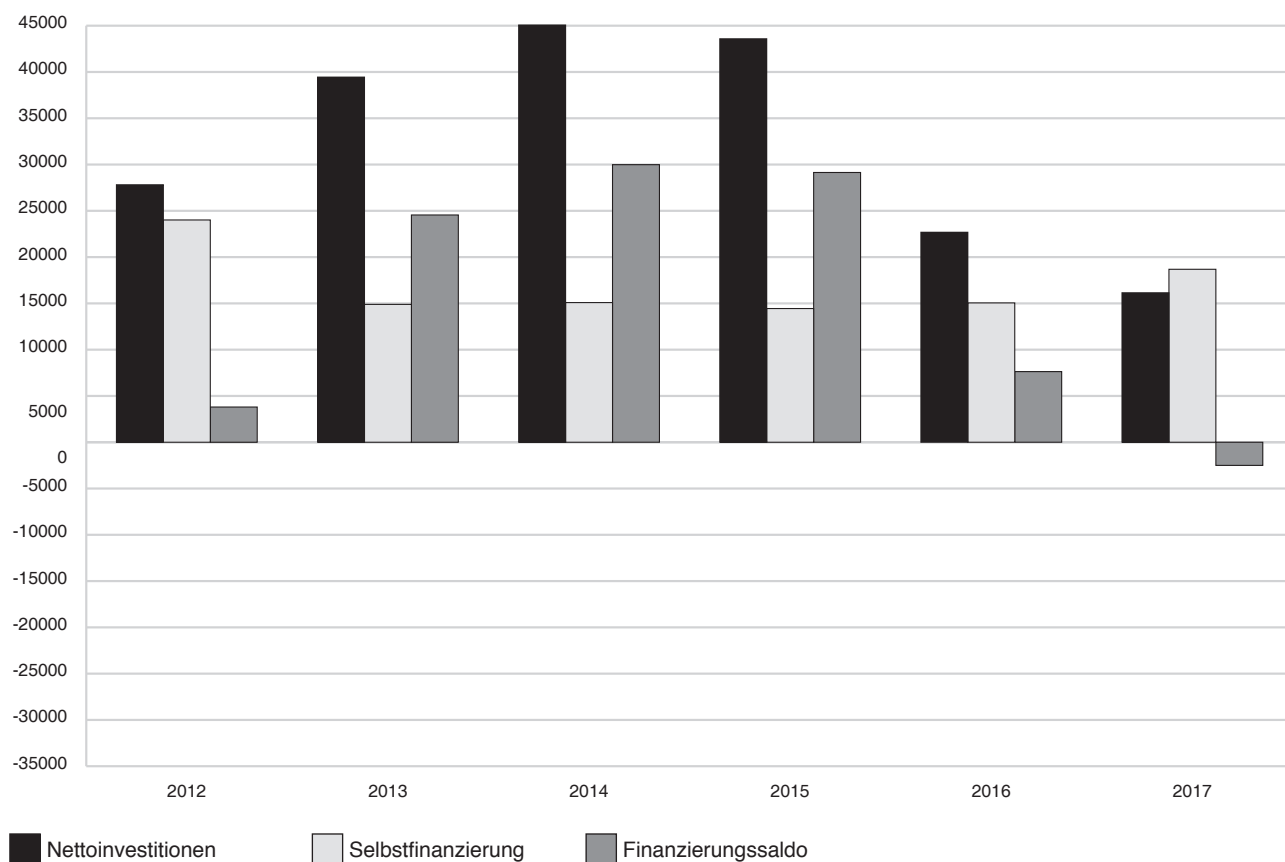
	Aufwand nach Aufgaben	2012	2013	2014	2015	2016	2017
0	Allgemeine Verwaltung	4.198.112	11.470.260	5.113.325	4.457.480	4.919.348	4.530.015
1	Öffentliche Sicherheit	1.603.255	2.354.621	2.663.122	1.687.147	1.918.293	2.626.588
2	Bildung	6.901.683	7.250.311	7.174.486	7.486.224	7.044.223	6.983.746
3	Kultur und Freizeit	2.997.902	3.563.708	5.244.895	6.880.669	6.216.722	6.391.607
4	Gesundheit	1.341.059	1.317.538	676.667	2.647.556	1.412.257	1.438.039
5	Soziale Wohlfahrt	483.461	509.172	446.319	992.726	599.108	510.124
6	Verkehr	8.728.970	9.138.425	9.309.253	8.653.953	8.031.112	8.599.850
7	Umwelt/Raumordnung	320.795	846.118	659.746	627.710	841.464	964.205
8	Volkswirtschaft	4.730.184	5.738.845	6.697.954	5.454.393	5.400.270	6.060.103
	Total	31.305.418	42.188.997	37.985.767	38.887.857	36.382.796	38.104.277

Vergleich Nettoertrag nach Aufgabenbereichen 2012 - 2017

	Ertrag nach Aufgaben	2012	2013	2014	2015	2016	2017
9	Finanzen und Steuern	37.267.643	43.897.032	38.228.347	39.170.178	33.618.305	38.743.086
	Total	37.267.643	43.897.032	38.228.347	39.170.178	33.618.305	38.743.086

Vergleich Finanzierungssaldo Jahresrechnungen 2012–2017

(in tausend CHF)



	2012	2013	2014	2015	2016	2017	Total Periode	
Nettoinvestitionen	27.816	39.444	45.072	43.586	22.683	16.184	194.785	100,00%
Selbstfinanzierung	24.012	14.893	15.087	14.444	15.052	18.685	102.173	52,45%
Finanzierungssaldo	3.804	24.551	29.985	29.142	7.631	-2.501	92.612	47,55%

	2012	2013	2014	2015	2016	2017
Nettovermögen / Nettoschuld (-) je Einwohner in Fr.	24.371	20.812	14.993	9.783	7.900	8.352
Selbstfinanzierungsgrad in %	84,37	36,50	29,60	28,07	62,18	108,87
Selbstfinanzierungsanteil in %	32,08	19,36	19,18	17,33	19,25	22,01
Kapitaldienstanteil in %	2,71	2,55	5,79	8,79	10,21	10,72
Zinsbelastungsanteil in %	-5,94	-6,49	-6,86	-6,50	-7,55	-7,47
Steuerfuss in %	60,00	60,00	60,00	60,00	60,00	60,00

Nettovermögen / Nettoschuld (-) je Einwohner in Fr.

Fremdkapital abzüglich Finanzvermögen.

Die Bewertung des Finanzvermögens beeinflusst diese Kennzahl.

Selbstfinanzierungsgrad in %

Selbstfinanzierung in Prozent der Nettoinvestition.
(ohne Abschreibungen auf dem Finanzvermögen)

Diese Kennzahl zeigt in welchem Ausmass Neuinvestitionen durch selbsterwirtschaftete Mittel finanziert werden können.

Ein Selbstfinanzierungsgrad unter 100 % führt zu einer Neuverschuldung. Liegt dieser Wert über 100 %, können Schulden abgebaut werden.

unter 70%	grosse Neuverschuldung
70-100 %	volkswirtschaftlich vertretbar
100%	langfristig anzustreben

Selbstfinanzierungsanteil in %

Selbstfinanzierung in Prozenten des Finanzertrages

Der Selbstfinanzierungsanteil charakterisiert die Finanzkraft und den finanziellen Spielraum einer Gemeinde.

0%	nicht vorhanden
0 - 10 %	schwach
10 - 20 %	mittel
über 20 %	gut

Kapitaldienstanteil in %

Kapitaldienst (Passivzinsen und ord. Abschreibungen abzüglich Netto Vermögenserträge in Prozent des Finanzertrages).

Der Kapitaldienstanteil ist die Messgrösse für die Belastung des Haushaltes mit Kapitalkosten.

0 - 5 %	kleine Verschuldung/ kleiner Abschreibungsbedarf
5 - 15 %	tragbar
15 - 25 %	hoch bis sehr hoch
über 25 %	kaum noch tragbar

Zinsbelastungsanteil in %

Nettozinsen in Prozenten des Finanzertrages

Der Zinsbelastungsanteil unterscheidet sich vom Kapitaldienstanteil dadurch, dass darin die Abschreibungen nicht enthalten sind. Darin die Abschreibungen nicht enthalten sind.

0 - 2 %	kleine Verschuldung
2 - 5 %	mittlere Verschuldung
5 - 8 %	grosse Verschuldung
über 8 %	kaum noch tragbar

Laufende Rechnung Übersicht

Nr.	Zusammenzug nach Aufgabenbereichen Politische Gemeinde	Rechnung 2017		Voranschlag 2017		Rechnung 2016	
		Aufwand	Ertrag	Aufwand	Ertrag	Aufwand	Ertrag
	LAUFENDE RECHNUNG Nettoergebnis	91.291.349,43 638.809,14	91.930.158,57	88.217.778	83.547.211 4.670.567	87.213.314,64	84.448.823,33 2.764.491,31
0	Allgemeine Verwaltung Nettoergebnis	6.362.062,23	1.832.047,00 4.530.015,23	6.794.900	1.901.000 4.893.900	7.062.834,94	2.143.487,40 4.919.347,54
1	Öffentliche Sicherheit Nettoergebnis	3.817.719,41	1.191.131,40 2.626.588,01	3.664.400	932.000 2.732.400	2.790.509,25	872.216,65 1.918.292,60
2	Bildung Nettoergebnis	9.827.857,51	2.844.111,85 6.983.745,66	9.907.610	2.505.820 7.401.790	9.788.694,90	2.744.472,35 7.044.222,55
3	Kultur, Freizeit und Sport Nettoergebnis	9.631.472,66	3.239.865,77 6.391.606,89	9.804.110	3.180.331 6.623.779	9.465.982,39	3.249.260,32 6.216.722,07
4	Gesundheit Nettoergebnis	1.463.964,31	25.925,30 1.438.039,01	1.921.500	17.000 1.904.500	1.430.080,53	17.823,05 1.412.257,48
5	Soziale Wohlfahrt Nettoergebnis	1.203.011,78	692.887,45 510.124,33	1.266.000	678.160 587.840	1.260.687,26	661.578,80 599.108,46
6	Verkehr Nettoergebnis	12.779.217,04	4.179.367,22 8.599.849,82	12.746.200	4.141.000 8.605.200	12.263.740,22	4.232.628,46 8.031.111,76
7	Umwelt und Raumordnung Nettoergebnis	10.207.153,03	9.242.947,91 964.205,12	10.560.400	9.180.900 1.379.500	9.562.391,68	8.720.927,98 841.463,70
8	Volkswirtschaft Nettoergebnis	11.774.118,15	5.714.015,52 6.060.102,63	11.057.850	5.229.000 5.828.850	10.946.542,06	5.546.271,81 5.400.270,25
9	Finanzen und Steuern Nettoergebnis	24.224.773,31 38.743.085,84	62.967.859,15	20.494.808 35.287.192	55.782.000	22.641.851,41 33.618.305,10	56.260.156,51

Laufende Rechnung Detail

Nr.	Einzelkonti nach Funktionen Politische Gemeinde	Rechnung 2017		Voranschlag 2017		Rechnung 2016	
		Aufwand	Ertrag	Aufwand	Ertrag	Aufwand	Ertrag
	LAUFENDE RECHNUNG	91.291.349,43	91.930.158,57	88.217.778	83.547.211,00	87.213.314,64	84.448.823,33
0	Allgemeine Verwaltung	6.362.062,23	1.832.047,00	6.794.900	1.901.000,00	7.062.834,94	2.143.487,40
01	Legislative und Exekutive	442.309,00		436.500		462.310,05	
011	Gemeindeversammlung, Abstimmung, Wahlen	124.716,60		70.500		103.332,35	
300.00	Entschädigung Tag- und Sitzungsgelder	2.350,00		2.500		1.750,00	
310.00	Drucksachen, Publikationen	104.366,60		50.000		82.582,35	
318.01	Porti und Diverses	18.000,00		18.000		19.000,00	
012	Behörden, Kommissionen	317.592,40		366.000		358.977,70	
300.00	Entschädigung Tag- und Sitzungsgelder	212.410,00		250.000		236.173,00	
303.00	Sozialversicherungsbeiträge	17.942,75		25.000		20.762,60	
317.00	Repräsentationskosten, Spesen	51.239,65		55.000		41.680,05	
318.20	Rechnungsrevision	36.000,00		36.000		60.362,05	
02	Verwaltung	5.272.360,75	1.199.184,30	5.585.500	1.237.200,00	5.694.861,74	1.475.308,20
020	Gemeindeverwaltung	3.711.829,56	755.681,20	3.817.500	767.200,00	3.977.269,91	800.222,45
301.00	Besoldungen	2.152.620,85		2.200.000		2.071.074,30	
303.00	Sozialversicherungsbeiträge	159.336,95		172.000		160.730,45	
304.00	Personalversicherungsbeiträge	238.369,15		228.000		230.610,10	
305.00	Kranken- und Unfallversicherung	33.638,85		30.000		30.027,60	
309.00	Allgemeiner Personalaufwand	24.828,95		26.000		106.174,80	
309.01	Mitarbeiterschulung	15.185,20		30.000		9.423,40	
310.01	Büromaterial, Drucksachen	72.887,73		65.000		170.553,38	
310.02	Amtliche Publikationen, Inserate	3.897,00		4.000		2.954,50	
310.03	Fachliteratur, Zeitschriften, Gesetzess.	12.677,15		14.000		7.520,35	
311.01	Anschaffung Büromobiliar, Maschinen	9.806,50		45.000		42.373,97	
311.02	Anschaffungen EDV-Anlage	10.713,45		32.000		70.105,80	
315.01	Unterhalt Büromasch, Mobiliar	7.305,92		4.000		3.066,01	
315.02	Unterhalt und Betrieb EDV	493.470,04		497.500		406.259,80	
316.01	Liegenschaftsmiete (intern)	30.000,00		30.000		30.000,00	
318.01	Betreibungsspesen	8.437,33		12.000		11.828,30	
318.02	Rechts- + Prozesskosten, Beratungen	74.388,14		100.000		187.925,45	
318.03	Telefonspesen	37.732,30		30.000		36.508,25	
318.04	Porti, Frachten	48.695,60		40.000		46.149,15	
318.05	Gebührenbelastung durch Dritte	231.666,05		210.000		223.301,95	
318.06	Neuschätzung Gebäude	27.175,00		30.000		90.407,40	
318.08	Strategie und Organisationsanalyse Gemeinde	15.440,00		15.000		38.022,10	
319.00	Allgemeiner Sachaufwand	3.557,40		3.000		2.252,85	
431.01	Betreibungsgebühren		20.677,75		15.000,00		12.344,35
431.02	Gebührenertrag		429.626,00		480.000,00		465.818,50
434.00	Verwaltungskostenb. Regiebetriebe		12.500,00		12.500,00		12.500,00
436.00	Rückerstattung EO und Versicherung		33.195,40		1.000,00		20.514,85
451.00	Verwaltungskostenbeitrag AHV Zweigstelle		6.500,80		6.700,00		6.480,40
451.02	Veranlagung Kantons- und Bundessteuern		217.680,00		215.000,00		250.399,00
451.09	Andere Inkassoprovisionen		1.837,10		2.000,00		834,65
452.00	Einzugsprovision Kirchensteuer		33.664,15		35.000,00		31.330,70
021	Bauamt Büro	1.498.161,34	443.503,10	1.698.000	470.000,00	1.655.772,23	675.085,75
300.00	Baukommission	23.100,00		30.000		31.490,50	
301.00	Besoldungen Büro	1.066.817,75		1.190.000		1.195.769,00	
303.00	Sozialversicherungsbeiträge	91.289,85		93.000		90.886,35	
304.00	Personalversicherungsbeiträge	109.963,80		120.000		119.312,75	
305.00	Kranken- und Unfallversicherung	40.540,20		35.000		42.644,30	
309.00	Allgemeiner Personalaufwand/Weiterbildung	12.596,70		25.000		19.072,00	
310.01	Büromaterial, Drucksachen	3.621,85		4.000		1.962,15	
311.01	Anschaffung Büromobiliar, Maschinen	17.558,75		25.000		7.911,90	
315.01	Unterhalt Büromobiliar, Maschinen	476,05		1.000			
315.02	EDV Leistungen und Beiträge	25.892,80		25.000		36.836,20	
317.00	Spesenentschädigungen	1.028,35		3.000		4.845,50	
318.01	Porti und Telefon	3.122,14		3.000		2.022,15	
318.02	Baugesuche	57.521,10		90.000		76.566,13	

Nr.	Einzelkonti nach Funktionen Politische Gemeinde	Rechnung 2017		Voranschlag 2017		Rechnung 2016	
		Aufwand	Ertrag	Aufwand	Ertrag	Aufwand	Ertrag
318.20	Katastererneuerung	38.144,30		36.000		26.035,55	
319.00	Allgemeiner Sachaufwand	6.487,70		18.000		417,75	
431.00	Baugesuche		358.104,20		300.000,00		381.992,40
434.00	Vergütung für Dienstleistungen		3.398,90		8.000,00		5.838,95
436.01	Rückerstattung EO und Versicherung				5.000,00		17.718,15
490.00	Intern verrechneter Personalaufwand		82.000,00		157.000,00		269.536,25
025	Sachversicherungen	62.369,85		70.000		61.819,60	
318.10	Haftpflichtversicherungen	24.747,80		25.000		25.686,40	
318.11	Mobiliarversicherungen	37.622,05		45.000		36.133,20	
07	Verwaltungsliegenschaften	647.392,48	632.862,70	772.900	663.800,00	905.663,15	668.179,20
071	Rathaus	338.169,41	178.317,70	348.200	180.000,00	376.505,45	186.180,00
301.00	Besoldungen	108.109,00		100.000		107.207,95	
303.00	Sozialversicherungsbeiträge	5.123,75		8.000		7.076,65	
304.00	Personalversicherungsbeiträge	8.653,10		10.000		9.252,45	
305.00	Kranken- und Unfallversicherung	952,40		1.200		848,45	
312.00	Wasser, Energie, Heizmaterial	22.276,85		25.000		20.461,00	
313.00	Betriebs- und Verbrauchsmaterial	6.403,70		9.000		8.353,30	
314.00	Unterhalt Liegenschaften	74.996,86		83.000		98.633,80	
318.10	Gebühren, Abgaben, Versicherung	3.653,75		4.000		3.671,85	
393.00	Abschreibungen	108.000,00		108.000		121.000,00	
427.00	Mietzinsen		178.317,70		180.000,00		186.180,00
072	Werkhof	200.805,77	255.454,00	285.300	270.000,00	346.519,85	270.919,20
301.00	Löhne Reinigung	12.950,60		12.500		9.936,50	
303.00	Sozialversicherungsbeiträge	1.033,20		1.100		792,65	
305.00	Kranken- und Unfallversicherung	187,90		200		150,95	
312.00	Wasser, Energie, Heizmaterial	48.294,57		75.000		75.353,05	
313.00	Betriebs- und Verbrauchsmaterial	424,00		500		543,80	
314.00	Unterhalt Liegenschaften	62.507,45		120.000		176.318,00	
318.10	Gebühren, Abgaben, Versicherung	3.408,05		4.000		3.424,90	
393.00	Abschreibungen	72.000,00		72.000		80.000,00	
427.00	Mietzinsen		255.454,00		270.000,00		270.919,20
073	Ludains Wohnhaus	-20.375,10	15.486,00	3.000	15.500,00	24.147,15	15.540,00
314.00	Unterhalt Liegenschaften	-20.824,50		2.500		23.695,50	
318.10	Gebühren, Abgaben, Versicherung	449,40		500		451,65	
427.00	Mietzinsen		15.486,00		15.500,00		15.540,00
074	Wertstoffhalle Bahnhof	79.162,55	91.800,00	88.300	91.800,00	113.683,05	91.800,00
312.00	Wasser, Energie, Heizmaterial	5.595,90		15.000		7.376,52	
313.00	Betriebs- und Verbrauchsmaterial	404,40					
314.00	Unterhalt Liegenschaften	30.000,00		30.000		63.140,63	
318.10	Gebühren, Abgaben, Versicherung	740,30		800		743,95	
318.11	Baurechtszins	42.421,95		42.500		42.421,95	
427.00	Mietzinsen		91.800,00		91.800,00		91.800,00
075	Rondelle, Polizeiposten	31.493,10	87.825,00	34.000	100.500,00	25.047,85	97.500,00
312.00	Wasser, Energie, Heizmaterial			2.000		4.148,20	
314.00	Unterhalt Liegenschaft	30.493,10		25.000		19.899,65	
318.10	Gebühren, Abgaben, Versicherung	1.000,00		7.000		1.000,00	
427.00	Mietzinsen		87.825,00		100.500,00		97.500,00
076	Waldarbeiterhütte	12.161,50	3.980,00	13.100	6.000,00	18.391,85	6.240,00
312.00	Wasser, Energie, Heizmaterial	97,60		1.000		818,75	
314.00	Unterhalt Liegenschaft	12.000,00		12.000		17.508,85	
318.10	Gebühren, Abgaben, Versicherung	63,90		100		64,25	
427.00	Mietzinsen		3.980,00		6.000,00		6.240,00
077	Lager Suvretta (Bunker)	5.975,25		1.000		1.367,95	
312.00	Wasser, Energie, Heizmaterial	5.975,25		500		1.367,95	
314.00	Unterhalt Liegenschaft			500			

Nr.	Einzelkonti nach Funktionen Politische Gemeinde	Rechnung 2017		Voranschlag 2017		Rechnung 2016	
		Aufwand	Ertrag	Aufwand	Ertrag	Aufwand	Ertrag
1	Öffentliche Sicherheit	3.817.719,41	1.191.131,40	3.664.400	932.000,00	2.790.509,25	872.216,65
10	Rechtsaufsicht		619.123,58		350.000,00		353.580,35
100	Grundbuch		619.123,58		350.000,00		353.580,35
452.00	Gebührenanteil Grundbuchamt		619.123,58		350.000,00		353.580,35
11	Polizei	1.487.427,51	111.311,97	1.641.500	160.000,00	1.427.349,43	93.512,60
110	Gemeindepolizei	1.487.427,51	111.311,97	1.641.500	160.000,00	1.427.349,43	93.512,60
301.00	Besoldungen	1.051.465,00		1.150.000		974.549,00	
301.02	Besoldungen Zulagen	21.875,70		30.000		20.363,60	
301.03	Reinigung Polizeiposten	11.584,35		11.000		10.595,20	
303.00	Sozialversicherungsbeiträge	85.927,00		95.000		79.956,05	
304.00	Personalversicherungsbeiträge	119.707,20		125.000		110.294,50	
305.00	Kranken- und Unfallversicherung	15.595,65		20.000		15.304,60	
306.00	Ausbildung, Dienstkleider, Munition	21.446,70		25.000		32.442,42	
310.01	Büromaterial, Drucksachen	4.477,00		3.000		3.657,00	
311.00	Anschaffungen	26.000,00		25.000		45.265,00	
312.00	Energie	3.128,20		2.500		2.580,30	
314.00	Signalisation Verkehr Polizei	12.983,36		17.000		18.646,55	
315.01	Unterhalt Mobiliar, Funk etc.	7.187,10		8.000		7.161,90	
315.02	Unterhalt Fahrzeuge	33.096,65		34.000		26.620,50	
317.00	Spesen und Telefonvergütungen	2.700,00		3.000		2.542,10	
318.00	Fremdaufträge	33.729,15		50.000		32.616,20	
318.01	Telefon, Radio, TV	3.234,80		7.000		5.987,05	
319.00	Allgemeiner Sachaufwand	33.289,65		36.000		38.767,46	
434.00	Diverse Einnahmen, Markierung etc.		7.320,02		4.000,00		6.528,40
436.00	Rückerstattung EO und Versicherung		5.405,50		2.000,00		
437.00	Bussen		94.586,45		150.000,00		82.984,20
490.00	Intern verrechneter Personalaufwand		4.000,00		4.000,00		4.000,00
12	Kreisamt / Region	1.221.996,13		1.100.000		748.705,46	
120	Kreisamt / Region	1.221.996,13		1.100.000		748.705,46	
361.01	Kreisamt und Region: Defizitanteil	1.221.996,13		1.100.000		748.705,46	
14	Feuerwehr	1.040.902,27	453.010,85	839.700	416.000,00	531.151,21	399.771,35
140	Feuerwehr und Feuerpolizei	567.091,38	403.010,85	558.200	365.000,00	531.151,21	399.771,35
300.00	Sold-, Tag- und Sitzungsgelder	148.330,00		150.000		107.220,00	
301.00	Besoldungen	109.641,00		98.000		98.663,00	
303.00	Sozialversicherungsbeiträge	9.329,30		8.000		8.349,95	
304.00	Personalversicherungsbeiträge	14.605,20		12.000		12.010,00	
305.00	Kranken- und Unfallversicherung	1.274,50		1.200		1.191,50	
306.00	Uniformen und Dienstanzüge	35.910,80		38.000		18.732,30	
309.01	Ausbildungskurse	19.572,20		20.000		18.340,30	
311.00	Anschaffung Maschinen, Geräte, Fahrzeuge	13.170,20		15.000		68.704,80	
312.00	Energie, Heizmaterial, Wasser					5.348,35	
313.00	Betriebs- und Verbrauchsmaterial	1.810,30		11.000		5.688,20	
314.00	Unterhalt Liegenschaften					359,75	
315.01	Unterhalt Maschinen, Geräte	27.532,43		22.000		16.709,99	
315.02	Unterhalt Fahrzeuge	28.510,64		23.000		28.320,51	
316.00	Mieten	50.000,00		50.000		20.000,00	
318.01	Telefon, Funk	7.800,90		10.000		8.994,65	
318.10	Versicherungen	24.590,85		25.000		26.111,30	
319.00	Allgemeiner Sachaufwand	17.013,06		22.000		15.406,61	
393.00	Abschreibungen	58.000,00		53.000		71.000,00	
430.00	Feuerwehrpflicht-Ersatzabgabe		297.350,00		295.000,00		294.433,35
434.00	Dienstleistungen für Dritte		10.939,00		10.000,00		16.026,00
461.00	Kantonsbeitrag an Feuerwehrmaterial		44.721,85		10.000,00		39.312,00
462.00	Gemeinde Celerina Kostenbeitrag		50.000,00		50.000,00		50.000,00
	Feuerwehrstützpunkt Islas	473.810,89	50.000,00	281.500	51.000,00		
301.00	Besoldungen	2.610,00		4.500			
303.00	Sozialversicherungsbeiträge	39,15		500			
304.00	Personalversicherungsbeiträge			300			
305.00	Kranken- und Unfallversicherung	3,50		200			
312.00	Wasser, Energie, Heizmaterial	10.637,25		9.000			

Nr.	Einzelkonti nach Funktionen Politische Gemeinde	Rechnung 2017		Voranschlag 2017		Rechnung 2016	
		Aufwand	Ertrag	Aufwand	Ertrag	Aufwand	Ertrag
313.00	Betriebs- und Verbrauchsmaterial	524,50		1.000			
314.00	Unterhalt Liegenschaft	7.912,49		2.000			
315.00	Unterhalt Mobiliar und Apparaturen	84,00		2.000			
318.10	Versicherungen, Abgaben, Gebühren			2.000			
393.00	Abschreibungen	452.000,00		260.000			
427.00	Mietzinsenträge		50.000,00		51.000,00		
15	Militär						
150	Truppenunterkünfte						
16	Zivile Landesverteidigung	67.393,50	7.685,00	83.200	6.000,00	83.303,15	25.352,35
160	Zivilschutz	67.393,50	7.685,00	83.200	6.000,00	83.303,15	25.352,35
301.00	Besoldungen	12.200,00		23.000		22.395,00	
303.00	Sozialversicherungsbeiträge	1.050,00		1.800		1.895,00	
304.00	Personalversicherungsbeiträge	1.650,00		2.700		2.726,00	
305.00	Kranken- und Unfallversicherung	431,00		1.000		701,10	
309.01	Ausbildungskurse	29.059,10		30.000		29.790,10	
311.00	Anschaffung Zivilschutzmaterial			1.500		641,85	
312.00	Wasser, Energie, Heizmaterial	11.794,80		15.000		15.289,05	
313.00	Betriebs- und Verbrauchsmaterial	939,05		1.000		910,35	
314.00	Unterhalt Liegenschaft	4.636,30		1.000		3.041,45	
315.00	Unterhalt Zivilschutzmaterial	698,00		2.000		2.404,25	
318.01	Telefon	3.236,05		2.800		2.769,10	
318.10	Versicherungen	394,00		400		395,95	
319.00	Allgemeiner Sachaufwand	1.305,20		1.000		343,95	
436.00	Rückerstattung EO und Versicherungen						4.359,55
461.00	Entschädigung Kanton		6.000,00				14.992,80
462.00	Entschädigung Bund		1.685,00		6.000,00		6.000,00
2	Bildung	9.827.857,51	2.844.111,85	9.907.610	2.505.820,00	9.788.694,90	2.744.472,35
21	Schule	9.344.313,21	2.844.111,85	9.409.610	2.505.820,00	9.276.787,20	2.744.472,35
200	Schulleitung und Sekretariat	360.269,89	123.937,50	364.000	115.000,00	340.503,73	121.350,00
301.00	Besoldung	288.861,55		290.000		269.871,75	
303.00	Sozialversicherungsbeiträge	21.885,60		22.000		20.912,50	
304.00	Personalversicherungsbeiträge	25.053,00		25.000		24.758,05	
305.00	Kranken- und Unfallversicherung	4.452,85		4.000		4.081,40	
310.01	Büromaterial, Drucksachen	14.876,89		14.000		15.221,63	
315.00	Unterhalt Maschinen etc.	5.140,00		9.000		5.658,40	
461.00	Kantonsbeiträge		123.937,50		115.000,00		121.350,00
205	Kindergarten	680.448,89	52.560,00	617.400	72.000,00	649.813,42	79.321,90
302.00	Besoldungen	565.727,15		510.000		544.597,65	
303.00	Sozialversicherungsbeiträge	44.939,80		40.000		42.583,80	
304.00	Personalversicherungsbeiträge	49.638,20		48.000		44.499,35	
305.00	Kranken- und Unfallversicherung	8.720,75		8.000		8.236,35	
310.01	Lehrmittel und Schulmaterial	11.023,69		11.000		9.498,27	
317.01	Exkursionen	399,30		400		398,00	
436.00	Rückerstattung EO und Versicherung						7.858,45
461.00	Kantonsbeiträge		52.560,00		72.000,00		71.463,45
210	Primarschule	2.125.135,54	542.560,35	2.126.550	366.000,00	2.122.323,78	544.061,00
302.00	Besoldungen	1.754.098,05		1.750.000		1.763.014,95	
303.00	Sozialversicherungsbeiträge	138.904,20		140.000		139.846,55	
304.00	Personalversicherungsbeiträge	136.254,05		140.000		138.368,95	
305.00	Kranken- und Unfallversicherung	28.349,90		29.000		26.350,55	
310.01	Lehrmittel und Schulmaterial	51.298,44		51.290		45.164,48	
317.01	Exkursionen und Klassenlager	16.230,90		16.260		9.578,30	
433.00	Schulgelder Auswärtiger		75.105,00		60.000,00		69.065,80
433.01	Elternbeitrag Hausaufgabenkasse		17.204,00		30.000,00		24.000,00
436.00	Rückerstattung EO und Versicherung		19.175,90		5.000,00		60.047,70
461.00	Kantonsbeiträge		431.075,45		271.000,00		390.947,50
211	Realschule	695.700,92	263.948,00	737.510	200.000,00	712.070,75	184.730,90
302.00	Besoldungen	562.559,85		600.000		585.159,95	
303.00	Sozialversicherungsbeiträge	44.878,55		48.000		46.604,05	

Nr.	Einzelkonti nach Funktionen Politische Gemeinde	Rechnung 2017		Voranschlag 2017		Rechnung 2016	
		Aufwand	Ertrag	Aufwand	Ertrag	Aufwand	Ertrag
304.00	Personalversicherungsbeiträge	51.198,90		52.000		51.677,60	
305.00	Kranken- und Unfallversicherung	9.671,90		10.000		8.487,20	
310.01	Lehrmittel und Schulmaterial	17.604,12		17.820		14.803,95	
317.01	Exkursionen und Klassenlager	9.787,60		9.690		5.338,00	
433.00	Schulgelder Auswärtiger		198.000,00		140.000,00		132.000,00
461.00	Kantonsbeiträge		65.948,00		60.000,00		52.730,90
212	Sekundarschule	1.024.665,05	457.339,85	1.096.010	446.000,00	1.089.331,89	439.408,40
302.00	Besoldungen	839.987,85		900.000		898.645,35	
303.00	Sozialversicherungsbeiträge	66.577,80		72.000		70.025,80	
304.00	Personalversicherungsbeiträge	69.506,50		72.000		75.404,95	
305.00	Kranken- und Unfallversicherung	13.412,95		14.000		14.061,55	
310.01	Lehrmittel und Schulmaterial	26.175,10		29.680		25.704,39	
317.01	Exkursionen und Klassenlager	9.004,85		8.330		5.489,85	
433.00	Schulgelder Auswärtiger		338.250,00		350.000,00		331.263,00
436.00	Rückerstattung EO und Versicherung		15.608,85		1.000,00		10.802,45
461.00	Kantonsbeiträge		103.481,00		95.000,00		97.342,95
213	Sonderpädagogik	1.098.443,90	368.977,95	966.640	270.000,00	1.061.606,80	338.408,25
302.00	Besoldungen	879.338,50		760.000		859.694,90	
303.00	Sozialversicherungsbeiträge	69.980,05		61.000		68.437,85	
304.00	Personalversicherungsbeiträge	71.709,55		76.000		69.018,70	
305.00	Kranken- und Unfallversicherung	14.280,35		12.000		13.364,40	
310.02	Früherziehung	55.509,50		50.000		43.808,90	
310.03	Logopädie	7.625,95		7.640		7.282,05	
436.00	Rückerstattung EO und Versicherung		19.362,70				
461.00	Kantonsbeiträge		184.972,80		120.000,00		159.043,35
462.00	Beiträge Gemeinden		164.642,45		150.000,00		179.364,90
214	Kindertagesstätte	565.410,80	153.986,25	426.600	134.000,00	290.456,79	192.763,40
302.00	Besoldungen	215.298,05		160.000		199.907,65	
303.00	Sozialversicherungsbeiträge	17.556,50		12.500		15.918,85	
304.00	Personalversicherungsbeiträge	12.356,20		9.500		8.205,60	
305.00	Kranken- und Unfallversicherung	3.318,85		2.100		3.005,20	
309.01	Weiterbildung, Personalsuche	7.207,50		15.000		1.526,00	
309.02	Spesen Mitarbeitende			1.000		154,80	
310.01	Drucksachen Büromaterial	198,85		2.100		5.291,99	
310.02	Material für Betreuung	3.102,30		2.900		1.918,20	
310.10	Lebensmittel und Getränke	19.163,53		22.000		21.712,95	
310.11	Verbrauchsmaterial, Geschirr etc.	2.263,17		2.000		5.462,00	
312.00	Wasser, Energie, Heizmaterial	14.323,00		20.000		19.923,50	
314.00	Unterhalt Sachanlagen	4.747,00		4.000		4.371,20	
315.00	Unterhalt Mobilien	930,85		1.500		1.425,30	
318.00	Gebühren und Abgaben	4.243,80		1.000		1.124,00	
319.00	Diverses	701,20		1.000		509,55	
393.00	Abschreibungen	260.000,00		170.000			
427.00	Mieteinnahmen		500,00				200,00
433.00	Elternbeiträge Mittagessen		49.427,25		35.000,00		47.891,95
433.02	Elternbeiträge Betreuung		74.852,90		62.000,00		90.672,70
433.03	Beiträge Oberlieger				2.000,00		-13,50
461.00	Kantonsbeiträge		29.206,10		35.000,00		54.012,25
215	Handarbeits-/Hausw.-Schule	370.683,90		447.260		369.460,85	
302.00	Besoldungen	260.285,05		320.000		250.141,20	
303.00	Sozialversicherungsbeiträge	20.764,20		25.000		19.954,90	
304.00	Personalversicherungsbeiträge	26.663,75		32.000		25.861,15	
305.00	Kranken- und Unfallversicherung	4.012,30		5.000		3.783,05	
310.01	Lehrmittel und Schulmaterial Arbeitsschule	18.068,45		20.000		19.869,75	
310.02	Lehrmittel und Schulmaterial Kochschule	22.235,20		22.000		26.190,65	
310.03	Lehrmittel und Schulmaterial Handfertig.	18.654,95		23.260		23.660,15	
216	Scoula Sportiva	783.272,42	741.695,20	792.640	749.320,00	696.988,37	687.070,70
300.00	Sitzungsgelder / Schulbesuche SR			2.500			
301.00	Besoldung Aufsicht	4.410,00		7.000		6.965,00	
302.00	Besoldungen	592.244,50		600.000		533.530,85	
303.00	Sozialversicherungsbeiträge	46.584,55		47.000		42.830,55	
304.00	Personalversicherungsbeiträge	43.713,75		39.000		36.831,15	
305.00	Kranken- und Unfallversicherung	9.129,50		9.000		8.069,00	
310.01	Lehrmittel und Schulmaterial	13.244,77		13.440		10.787,00	

Nr.	Einzelkonti nach Funktionen Politische Gemeinde	Rechnung 2017		Voranschlag 2017		Rechnung 2016	
		Aufwand	Ertrag	Aufwand	Ertrag	Aufwand	Ertrag
310.02	Büromat., Drucksachen, Inserate	1.717,20		4.000		7.597,42	
310.03	Handarbeit/Hauswirtschaft/Zeichnen	3.370,35		8.000		92,90	
311.00	Anschaffungen Mobiliar, Informatik etc.	19.947,30		20.100		16.608,20	
315.00	Unterh. Mobiliar, Apparaturen, Informatik	10.599,70		8.000		4.126,70	
317.01	Excursionen und Klassenlager	8.033,10		13.600		10.988,15	
317.02	Repräsentationen	4.063,80		5.000		5.220,00	
317.03	Sportveranst./Meistersch.	1.228,50		3.000		1.338,50	
317.04	Projektwoche					528,30	
317.05	Leasing und Unterhalt Bus	3.305,50		3.500		3.879,60	
318.01	Telefon, Radio, TV	1.866,00		1.500		1.624,65	
318.02	Schülertransport	12.722,50					
318.03	Lehrerfortbildung	6.412,50		7.000		5.345,00	
319.01	Lehrerbibliothek	678,90		1.000		625,40	
433.00	Schulgelder Auswärtiger		319.300,00		330.000,00		287.513,00
461.00	Kantonsbeiträge		177.231,00		170.000,00		175.140,00
461.01	Kantonsbeitrag Transport		22.087,00		8.000,00		
462.00	Anteil Silvaplana		41.577,20		43.320,00		9.917,70
462.01	Schulgeld eigene Schüler		181.500,00		198.000,00		214.500,00
217	Schulhaus Dorf	204.343,06	63.110,00	258.200	53.500,00	222.470,84	57.900,00
301.00	Besoldungen Abwarte	72.954,60		110.000		78.782,25	
303.00	Sozialversicherungsbeiträge	5.461,00		9.000		6.036,50	
304.00	Personalversicherungsbeiträge	5.595,60		8.000		5.595,60	
305.00	Kranken- und Unfallversicherung	1.124,60		1.500		1.492,10	
312.00	Wasser, Energie, Heizmaterial	49.870,49		50.000		52.815,98	
313.00	Betriebs- und Verbrauchsmaterial	2.300,95		3.000		3.049,55	
314.00	Unterhalt Liegenschaften	36.455,40		42.000		42.603,21	
315.00	Unterhalt Mobiliar, Apparaturen	3.978,17		8.000		2.475,55	
318.10	Versicherungen	3.602,25		3.700		3.620,10	
393.00	Abschreibungen	23.000,00		23.000		26.000,00	
427.00	Mietzinserrträge		63.110,00		53.500,00		57.900,00
218	Schulhaus Grevas	749.543,45	26.200,00	818.700	24.000,00	984.372,83	27.930,00
301.00	Besoldungen Abwarte	226.975,70		270.000		270.327,05	
303.00	Sozialversicherungsbeiträge	24.529,20		22.000		22.621,00	
304.00	Personalversicherungsbeiträge	34.616,40		35.000		31.456,40	
305.00	Kranken- und Unfallversicherung	3.498,85		4.200		3.420,80	
312.00	Wasser, Energie, Heizmaterial	177.455,15		161.000		172.321,45	
313.00	Betriebs- und Verbrauchsmaterial	3.605,40		10.000		9.144,40	
314.00	Unterhalt Liegenschaften	78.014,80		115.000		123.643,89	
315.00	Unterhalt Mobiliar, Apparaturen	12.453,20		16.000		8.001,49	
318.10	Versicherungen	8.394,75		8.500		8.436,35	
393.00	Abschreibungen	180.000,00		177.000		335.000,00	
427.00	Mietzinserrträge		20.200,00		18.000,00		21.930,00
427.01	Mietertrag Jugendraum		6.000,00		6.000,00		6.000,00
219	Schulhaus Champfèr	103.619,50	49.796,75	155.900	76.000,00	146.222,64	71.527,80
301.00	Besoldungen Abwarte	22.599,15		45.000		26.534,55	
303.00	Sozialversicherungsbeiträge	2.109,80		3.500		2.061,40	
304.00	Personalversicherungsbeiträge	2.334,00		2.000		1.600,00	
305.00	Kranken- + Unfallversicherung	388,45		1.000		861,80	
312.00	Wasser, Energie, Heizmaterial	38.652,65		45.000		26.812,45	
313.00	Betriebs- und Verbrauchsmaterial	11,45		2.500		1.595,95	
314.00	Unterhalt Liegenschaften	32.898,00		53.000		82.939,44	
318.00	Versicherungen	1.626,00		900		817,05	
393.00	Abschreibungen	3.000,00		3.000		3.000,00	
427.00	Mietzinserrträge		600,00				650,00
462.00	Anteil Gemeinde Silvaplana		49.196,75		76.000,00		70.877,80
220	Kindergärten Gebäude	48.790,95		63.300		61.479,75	
301.00	Besoldungen Reinigung	9.119,85		25.000		22.890,70	
303.00	Sozialversicherungsbeiträge	308,30		2.500		2.094,35	
304.00	Personalversicherungsbeiträge	500,00		2.000		2.000,00	
305.00	Kranken- und Unfallversicherung	211,10		500		417,20	
312.00	Wasser, Energie, Heizmaterial	10.600,55		12.000		11.199,25	
313.00	Betriebs- und Verbrauchsmaterial	2.824,20		1.000		1.583,90	
314.00	Unterhalt Liegenschaften	8.621,25		6.000		4.287,15	
316.00	Mietaufwand Kindergärten	8.300,00		6.000		7.700,00	
318.10	Versicherungen	305,70		300		307,20	

Nr.	Einzelkonti nach Funktionen Politische Gemeinde	Rechnung 2017		Voranschlag 2017		Rechnung 2016	
		Aufwand	Ertrag	Aufwand	Ertrag	Aufwand	Ertrag
393.00	Abschreibungen	8.000,00		8.000		9.000,00	
225	Schule Allgemein	453.512,94		463.900		452.050,76	
300.00	Sitzungsgelder / Schulbesuche SR	23.730,30		30.000		27.443,50	
303.00	Sozialversicherungsbeiträge	3.290,55		3.000		2.517,40	
310.01	Fachliteratur, Zeitschriften	3.400,70		4.700		3.626,40	
310.02	Inserate	16.724,90		8.000		5.443,30	
311.00	Anschaffungen Mobiliar, Turngeräte, Lehrmittel, Schulmaterial	129.465,92		140.000		110.486,57	
311.01	Anschaff. Informatik					37.875,75	
315.00	Unterh. Mobiliar, Apparaturen	15.674,30		15.000		25.359,40	
315.01	Unterhalt und Verbrauchsmat. Informatik	28.777,30		29.000		23.515,94	
317.01	Repräsentation	16.456,95		16.000		18.405,85	
317.02	Veranstaltungen, Sport, Hallenbad	45.380,92		30.000		24.380,10	
317.03	Projektwoche/Sportwoche	56.549,30		55.000		49.648,30	
317.04	Suchtprophylaxe	13.809,77		14.000		15.257,40	
318.01	Telefon, Radio, TV	10.600,70		17.000		13.488,90	
318.02	Schülertransporte	16.841,75		10.000		8.102,85	
318.03	Lehrerfortbildungskurse	39.980,50		55.000		55.091,70	
318.04	Intensivfortbildung	14.283,30		20.000		15.305,65	
318.11	Schülerunfallversicherung	2.678,00		2.700		2.678,00	
319.01	Lehrerbibliothek	2.502,43		2.500		217,90	
319.02	Kulturelles	13.365,35		12.000		13.205,85	
226	Logopädie / Legasthenie						
227	Sonderschulung	80.472,00		75.000		77.634,00	
364.00	Sonderschulung	80.472,00		75.000		77.634,00	
23	Berufsbildung					-30.418,55	
230	Berufsbildung					-30.418,55	
364.01	Beiträge an Berufsschule KV					-30.418,55	
24	Schule, Kindergarten Silvaplana/Champfèr	255.700,90		248.000		263.879,55	
240	Schule, Kindergarten Silvaplana/Champfèr	255.700,90		248.000		263.879,55	
352.00	Beitrag an Schule Silvaplana/Champfèr	74.200,90		50.000		49.379,55	
352.01	Beitrag eigene Schüler Scoula Sportiva	181.500,00		198.000		214.500,00	
25	Mittelschulen	227.843,40		250.000		278.446,70	
250	Mittelschulen	227.843,40		250.000		278.446,70	
364.01	Beitrag Mittelschulen Untergymnasium	227.843,40		250.000		278.446,70	
3	Kultur, Freizeit und Sport	9.631.472,66	3.239.865,77	9.804.110	3.180.331,00	9.465.982,39	3.249.260,32
30	Kulturförderung	1.157.908,43	53.571,07	1.263.600	44.600,00	1.132.456,69	55.511,96
300	Kulturförderung	447.311,20		488.000		445.811,20	
316.00	Miete Bibliotheken	48.000,00		48.000		48.000,00	
364.00	Beitrag Segantini Museum	120.000,00		120.000		120.000,00	
364.01	Beitrag Berry Museum	30.000,00		30.000		30.000,00	
364.02	Kino St. Moritz	30.000,00		30.000		30.000,00	
364.03	Mili Weber Museum	30.000,00		30.000		30.000,00	
365.01	Beitrag an kulturelle Institutionen	189.311,20		230.000		187.811,20	
302	Paracelsusgebäude	247.800,85	12.677,77	253.800	7.000,00	239.748,85	9.490,74
312.01	Energie	5.226,85		4.500		3.089,30	
312.02	Heizkosten	20.626,10		15.000		16.521,00	
312.03	Wasser	863,00		900		890,70	
313.00	Betriebs- und Verbrauchsmaterial	74,25		500		943,95	
314.00	Unterhalt der Anlagen	19.891,80		20.000		17.949,45	
315.00	Unterhalt Mobiliar			1.000			
318.10	Versicherungen und Gebühren	1.667,60		900		960,95	
319.00	Diverser Sachaufwand			500			
390.00	Verwaltungskosten Intern	8.951,25		20.000		8.893,50	
393.00	Abschreibungen	190.500,00		190.500		190.500,00	
434.01	Ertrag Vermietung		12.677,77		7.000,00		9.490,74

Nr.	Einzelkonti nach Funktionen Politische Gemeinde	Rechnung 2017		Voranschlag 2017		Rechnung 2016	
		Aufwand	Ertrag	Aufwand	Ertrag	Aufwand	Ertrag
305	Leih- und Dok Bibliothek	450.748,13	36.530,05	479.600	32.600,00	433.090,59	32.944,85
301.01	Besoldungen Dokumentationsbibliothek	144.182,80		170.000		143.744,05	
301.10	Lohnkosten Leihbibliothek	212.110,10		205.000		208.702,75	
301.20	Lohnkosten Reinigung Bibliothek	9.827,10		11.000		10.259,15	
310.01	Betriebskosten Dokumentationsbibliothek	12.431,86		8.000		8.842,23	
310.02	Plakate			4.000		1.429,20	
310.10	Betriebskosten Leihbibliothek	10.117,86		12.600		8.552,91	
310.20	Betriebskosten Leih- u. Dok. Bib.	33.689,47		35.000		17.934,45	
311.01	Anschaffungen Dokumentationsbibliothek	3.520,00		9.000		6.822,10	
311.10	Anschaffungen Leihbibliothek	24.868,94		25.000		26.803,75	
434.01	Ertrag Dokumentationsbibliothek		8.277,55		9.000,00		7.262,30
434.10	Ertrag Leihbibliothek		17.472,50		17.000,00		17.802,55
461.00	Subventionen Leihbibliothek		10.780,00		6.600,00		7.880,00
308	Design Gallery	12.048,25	4.363,25	42.200	5.000,00	13.806,05	13.076,37
301.00	Lohnkosten	1.566,50		4.000			
310.01	Betriebskosten	6.643,25		34.200		4.838,35	
310.02	Plakat Nachdrucke	3.838,50		4.000		8.967,70	
434.01	Einnahmen Nachdrucke		4.363,25		5.000,00		13.076,37
31	Musikschule						
310	Musikschule						
33	Parkanlagen und Wanderwege	1.036.819,33		846.000		1.171.397,30	
330	Parkanlagen und Wanderwege	1.036.819,33		846.000		1.171.397,30	
319.00	Besondere Kurortsaufgaben	217.357,89		210.000		330.678,80	
390.00	Anteil Personalaufwand Bauamt	286.000,00		286.000		286.000,00	
390.10	Arbeiten für Vereine etc.	353.865,44		300.000		368.569,55	
390.20	Forstamt tourismusbedingte Arbeit	179.596,00		50.000		186.148,95	
34	Sport	7.273.341,30	3.171.294,70	7.523.560	3.120.731,00	6.975.472,05	3.178.748,36
340	Sport	679.080,10		580.900		647.195,75	
365.01	Jugend und Sport	267.850,00		256.700		212.850,00	
390.00	Unterstützung Vereine Sport	411.230,10		324.200		434.345,75	
341	Eisarena Ludains	801.337,05	517.774,26	922.100	419.500,00	702.871,93	472.160,75
301.00	Besoldungen	361.090,80		362.000		289.042,05	
303.00	Sozialversicherungsbeiträge	27.700,45		29.000		22.490,20	
304.00	Personalversicherungsbeiträge	31.595,80		31.000		23.286,80	
305.00	Kranken- und Unfallversicherung	9.691,55		10.000		8.078,85	
310.01	Büromaterial, Drucksachen, Inserate			2.000		1.106,00	
311.00	Anschaffung Mobiliar und Maschinen	3.815,25		55.000		9.884,95	
312.01	Energie	157.313,95		170.000		155.823,25	
312.02	Heizkosten	27.554,31		36.000		29.116,74	
312.03	Gebühren	13.594,65		11.500		11.585,05	
313.00	Betriebs- und Verbrauchsmaterial	4.641,15		4.000		2.445,40	
314.00	Unterhalt der Anlagen	64.173,49		75.000		68.610,22	
315.00	Unterhalt Maschinen	18.872,00		48.000		8.984,65	
318.10	Versicherungen	8.202,85		8.600		8.220,30	
319.00	Diverser Sachaufwand	11.090,80		13.000		10.197,47	
390.00	Verwaltungskosten Bauamt					20.000,00	
393.00	Abschreibungen	62.000,00		67.000		34.000,00	
434.01	Eintrittsgelder		52.322,80		55.000,00		65.268,73
434.02	Vermietung Eisfeld		50.785,91		31.000,00		11.755,13
434.04	Raummiete		10.350,92		5.000,00		9.660,59
435.00	Restaurant Pacht		40.999,20		36.000,00		41.666,00
435.01	Miete Div. Räume ohne MWST		8.448,00		10.500,00		10.548,00
439.00	Werbeeinnahmen		27.793,93		25.000,00		27.294,30
490.01	Interne Verrechnung Raummiete		91.195,00		10.500,00		84.072,50
490.02	Interne Verrechnung Eismiete		205.878,50		216.500,00		191.895,50
490.03	Kraftraum Reinigung		30.000,00		30.000,00		30.000,00
342	Schützenhaus	34.573,60	15.000,00	44.500	15.000,00	32.032,15	15.000,00
314.00	Unterhalt	10.969,50		16.000		6.425,05	
318.10	Versicherung	604,10		5.500		607,10	
393.00	Abschreibungen	23.000,00		23.000		25.000,00	

Nr.	Einzelkonti nach Funktionen Politische Gemeinde	Rechnung 2017		Voranschlag 2017		Rechnung 2016	
		Aufwand	Ertrag	Aufwand	Ertrag	Aufwand	Ertrag
462.00	Beteiligung Gemeinde Silvaplana		15.000,00		15.000,00		15.000,00
343	Reithalle	1.902,55	1.800,00	2.500		2.916,00	13.550,00
314.00	Unterhalt	456,40		1.000		462,75	
318.10	Versicherungen	1.446,15		1.500		2.453,25	
423.00	Pachtzins		1.800,00				13.550,00
344	Pferdestallungen	43.858,70	60.331,00	48.500	60.000,00	39.385,11	64.198,00
312.00	Strom, Heizung, Reinigung	23.439,75		20.000		20.098,96	
314.00	Unterhalt	19.027,30		27.000		17.887,60	
318.10	Versicherungen	1.391,65		1.500		1.398,55	
423.00	Einnahmen		35.331,00		35.000,00		39.198,00
469.00	Beitrag Werkfonds		25.000,00		25.000,00		25.000,00
345	Höhentrainingszentrum	255.497,06		281.000		150.550,65	
314.00	Unterhalt	165.497,06		191.000		48.105,65	
390.00	Kraftraum / Höhentrainingszentrum	30.000,00		30.000		46.445,00	
393.00	Abschreibungen	60.000,00		60.000		56.000,00	
346	Langlauf	141.842,85	87.514,25	178.500	100.000,00	239.660,63	88.934,20
301.00	Besoldungen	57.632,25		50.000		53.842,00	
303.00	Sozialversicherungsbeiträge	4.000,00		4.000		3.500,00	
304.00	Personalversicherungsbeiträge	1.000,00		1.000		500,00	
305.00	Kranken- und Unfallversicherung	1.500,00		1.500		1.500,00	
314.01	Betrieb und Präparation Loipen	37.187,45		48.000		63.940,93	
314.02	Ausbau Loipen	30.150,80		35.000		10.332,45	
314.03	Garage Morvenhütte	2.175,40		4.000		40.405,80	
314.04	Morvenhütte	797,30		3.000		58.139,45	
315.02	Loipenmaschine	5.399,65		30.000		5.500,00	
390.00	Int. Personalaufwand	2.000,00		2.000		2.000,00	
434.01	Loipenwesen Einnahmen		22.514,25		30.000,00		23.934,20
469.00	Beitrag Werkfonds		65.000,00		65.000,00		65.000,00
490.00	Interne Verrechnung Loipen Rennen				5.000,00		
347	Schneeproduktion	19.749,55	53.027,80	73.000	74.000,00	51.355,65	56.857,40
301.00	Besoldungen	10.000,00		5.000			
312.00	Energie, Wasser	5.749,55		10.000		3.951,95	
314.00	Fremdleistungen			4.000			
315.00	Unterhalt Geräte	4.000,00		4.000			
390.00	Interne Verrechnung Bauamt			50.000		47.403,70	
490.00	Interne Verrechnung		53.027,80		74.000,00		56.857,40
348	Sportzentrum - Hallenbad	5.272.998,19	2.435.847,39	5.360.060	2.452.231,00	5.097.519,33	2.468.048,01
301.01	Besoldung Hallenbad	899.616,15		893.300		873.982,05	
301.10	Besoldung Wellness	741.842,05		730.100		699.059,80	
301.20	Besoldung Bistro	29.561,75					
303.00	Sozialversicherungsbeiträge	130.571,30		128.000		124.055,25	
304.00	Personalversicherungsbeiträge	125.401,10		110.000		105.736,10	
305.00	Kranken- und Unfallversicherung	22.760,45		26.000		26.002,55	
309.00	Weiterbildung / Übrige Personalkosten Hallenbad	12.208,20		20.000		16.469,45	
309.11	Weiterbildung / Übrige Personalkosten Wellness	564,40		8.000		3.641,20	
309.30	Übriger Personalaufwand Bistro	1.316,00					
310.00	Marketing, Werbung, Büromaterial Hallenbad	69.192,00		70.000		48.457,13	
310.10	Marketing, Werbung, Büromaterial Wellness	65.000,00		70.000		100.250,00	
310.31	Bistro Werbeaufwand	592,45					
311.01	Materialaufwand Hallenbad	5.317,48		6.000		4.960,96	
311.02	Materialaufwand Wellness	44.473,02		28.800		37.528,54	
311.03	Materialaufwand Wäscherei	52.326,60		52.000		52.866,80	
311.04	Ersatzbeschaffungen	19.915,23		12.460		28.589,25	
312.01	Energie Heizung Hallenbad	428.044,94		440.000		490.607,80	
312.02	Wasser/Abwasser Hallenbad	22.864,40		29.000		22.417,85	
312.11	Energie Wellness	180.200,82		230.000		146.997,15	
312.12	Wasser / Abwasser Wellness	8.600,00		7.000		9.851,25	
312.31	Bistro Strom	1.665,45					
313.01	Wasseraufbereitung Hallenbad	26.058,74		47.000		22.745,45	
313.02	Reinigungsmittel/ Verbrauchmaterial	26.916,25		16.000		23.810,75	

Nr.	Einzelkonti nach Funktionen Politische Gemeinde	Rechnung 2017		Voranschlag 2017		Rechnung 2016	
		Aufwand	Ertrag	Aufwand	Ertrag	Aufwand	Ertrag
313.11	Hallenbad						
313.11	Wasseraufbereitung Wellness	1.391,05		8.500		3.154,02	
313.12	Reinigungsmittel/Verbrauchsmaterial Wellness	22.357,79		18.000		12.585,95	
313.30	Ovaverva Bistro Wein	450,70					
313.31	Ovaverva Bistro Bier	831,14					
313.32	Ovaverva Bistro Spirituosen	38,91					
313.33	Ovaverva Bistro Mineral	5.985,46					
313.34	Ovaverva Bistro Küche	16.017,39					
313.35	Ovaverva Bistro Kaffee & Tee	684,30					
313.37	Ovaverva Bistro Gebinde	503,80					
313.40	Bistro Betriebs und Verbrauchsmat.	143,64					
314.00	Baulicher Unterhalt Hallenbad	247.123,86		210.000		146.034,80	
314.11	Baulicher Unterhalt Wellness	22.875,77		86.000		62.716,23	
315.00	Unterhalt Reinigung Mobiliar Maschinen Hallenbad	405.709,39		300.000		280.137,90	
315.11	Reinigung / Unterhalt Mobiliar Maschinen Wellness	117,70		132.900		120.059,10	
315.30	Bistro Unterhalt Kleininventar	4.213,71					
315.31	Bistro Unterhalt Maschinen und Apparate	329,38					
318.06	Dienstleistungen Honorare Hallenbad	15.259,20		14.000		8.640,00	
318.10	Versicherungen Hallenbad	20.190,90		30.000		8.320,10	
318.11	Diensleistungen Honorare Wellness			5.000			
318.21	Versicherungen Wellness	5.000,00		16.000		5.000,00	
319.00	Diverser Sachaufwand Hallenbad	34.052,82		37.000		44.557,24	
319.11	Diverser Sachaufwand Wellness	3.696,53		16.000		13.859,16	
319.20	Komm. Kreditkarten Ovaverva	13.906,07		18.000		8.258,60	
319.30	Bistro Div. Sachaufwand	889,55					
352.01	EDV Beitrag Gemeinde	25.000,00		25.000		25.000,00	
390.00	Anteil Personalaufwand Bauamt	11.220,35		20.000		21.166,90	
393.00	Abschreibung Sportzentrum	1.500.000,00		1.500.000		1.500.000,00	
427.00	Pacht Fitnesscenter		109.683,04		144.000,00		156.250,00
427.01	Pacht Outdoorsport-Zentrum		41.000,00		63.600,00		59.668,25
427.02	Pacht Restaurant		-38.805,42		58.000,00		58.000,00
427.10	Nebenkosten Fitnesscenter		34.906,87		40.000,00		37.449,00
427.11	Nebenkosten Outdoorsport-Zentrum		10.011,32		13.500,00		14.004,20
427.12	Nebenkosten Restaurant		66.041,85		33.000,00		50.995,50
434.01	Eintritte Hallenbad		1.062.748,73		1.217.831,00		1.087.505,01
434.02	Dienstleistungen und Verkäufe Hallenbad		22.180,00		47.133,00		37.247,90
434.10	Eintritte Wellness		409.667,35		411.079,00		419.098,30
434.11	Dienstleistungen und Verkäufe Wellness		639.285,25		384.888,00		517.923,85
435.30	Ovaverva Bistro Wein		517,00				
435.31	Ovaverva Bistro Bier		474,80				
435.33	Ovaverva Bistro Mineral		3.880,95				
435.34	Ovaverva Bistro Küche		13.521,90				
435.35	Ovaverva Bistro Kaffee & Tee		4.203,60				
435.36	Ovaverva Bistro Kiosk		328,60				
436.00	Rückerst. EO und Versicherung		25.590,80		1.000,00		8.762,50
490.00	Verwaltung Paracelusgebäude Int. Verrechnung		8.951,25		20.000,00		8.893,50
490.01	Benützung durch Vereine		21.659,50		18.200,00		12.250,00
349	WM Bauten	22.501,65		32.500		11.984,85	
312.00	Wasser, Energie, Heizung WM Bauten	566,88		8.000		137,85	
314.01	Unterhalt Zielgebäude WM	19.883,67		8.000		10.895,90	
314.02	Unterhalt Hub (3,4,5) WM			2.000		390,00	
314.03	Unterhalt Startinfrastruktur (Herren/Damen)			4.000			
314.04	Unterhalt Skitunnel WM			1.500			
314.05	Unterhalt alte Skiliftstation Munt da San Murezzan			1.000			
318.00	Gebühren, Abgaben, Versicherungen	2.051,10		8.000		561,10	
35	Übrige Freizeitgestaltung	154.810,95		159.700		155.298,95	
350	Freizeitgestaltung	810,95		5.700		1.298,95	
300.00	Pilzkontrolle	100,00		100		100,00	
315.00	Unterhalt Kinderspielplatz	110,95		4.000		598,95	
365.00	Frohe Freizeit	600,00		1.600		600,00	
351	Jugendarbeit	154.000,00		154.000		154.000,00	

Nr.	Einzelkonti nach Funktionen Politische Gemeinde	Rechnung 2017		Voranschlag 2017		Rechnung 2016	
		Aufwand	Ertrag	Aufwand	Ertrag	Aufwand	Ertrag
365.01	Jugendarbeit	154.000,00		154.000		154.000,00	
39	Kirchen	8.592,65	15.000,00	11.250	15.000,00	31.357,40	15.000,00
390	Kirchtürme	8.592,65	15.000,00	11.250	15.000,00	31.357,40	15.000,00
314.00	Unterhalt Kirchtürme	5.883,40		5.000		30.166,00	
318.10	Versicherungen Kirchtürme	1.185,50		1.250		1.191,40	
390.00	Interne Verrechnung	1.523,75		5.000			
427.00	Mietzinserträge		15.000,00		15.000,00		15.000,00
4	Gesundheit	1.463.964,31	25.925,30	1.921.500	17.000,00	1.430.080,53	17.823,05
40	Spitäler	570.978,95		1.156.000		631.751,58	
400	Spitäler	570.978,95		1.156.000		631.751,58	
362.01	Kreisspital: Defizitbeitrag	147.602,95		656.000		186.166,58	
362.03	Finanzierungsbeiträge Anteil Gemeinde	423.376,00		500.000		445.585,00	
41	Kranken- und Pflegeheime	439.441,11		370.000		384.140,05	
410	Alters- und Pflegeheim	439.441,11		370.000		384.140,05	
364.00	Pflegeheim: Pflegekosten Gemeinde	439.441,11		370.000		384.140,05	
44	Ambulante Krankenpflege	294.480,80		270.000		258.129,55	
440	Ambul Kranken- und Heimpflege	294.480,80		270.000		258.129,55	
365.01	Beitrag Verein Mütterberatung					-9.311,25	
365.02	Spitex	174.074,35		170.000		166.922,80	
365.03	Stiftung KIBE Kinderbetreuung Oberengadin	120.406,45		100.000		100.518,00	
46	Schulgesundheitsdienst	159.063,45	25.925,30	125.500	17.000,00	156.059,35	17.823,05
460	Schulgesundheitsdienst	159.063,45	25.925,30	125.500	17.000,00	156.059,35	17.823,05
318.21	Schularzt	3.413,00		500		376,00	
318.22	Schulzahnpflege	51.588,20		45.000		56.703,60	
366.00	Beitrag an Zahnkorrekturen	104.062,25		80.000		98.979,75	
434.00	Elternbeitrag Schulzahnpflege		25.925,30		17.000,00		17.823,05
5	Soziale Wohlfahrt	1.203.011,78	692.887,45	1.266.000	678.160,00	1.260.687,26	661.578,80
57	Seniorenwohnungen	632.421,85	597.539,00	594.400	585.000,00	620.472,57	575.708,90
570	Seniorenwohnungen Chalavus	632.421,85	597.539,00	594.400	585.000,00	620.472,57	575.708,90
301.00	Besoldungen	37.615,90		40.000		44.618,15	
303.00	Sozialversicherungsbeiträge	4.864,85		3.300		3.447,30	
304.00	Personalversicherungsbeiträge	2.500,00		2.500		2.500,00	
305.00	Kranken- und Unfallversicherung	632,30		600		613,90	
312.00	Wasser, Energie, Heizmaterial	97.097,80		70.000		71.461,85	
314.00	Unterhalt	67.643,75		55.000		75.473,62	
318.10	Gebühren, Abgaben, Versicherung	6.667,25		7.000		6.957,75	
365.01	Verbilligung Seniorenwohnungen	5.400,00		6.000		5.400,00	
390.00	Interne Verrechnung Bauamt	10.000,00		10.000		10.000,00	
393.00	Abschreibungen	400.000,00		400.000		400.000,00	
427.00	Mietzinsen		499.226,00		510.000,00		495.186,15
427.01	Nebenkosten		98.313,00		75.000,00		80.522,75
58	Fürsorge	570.589,93	95.348,45	671.600	93.160,00	640.214,69	85.869,90
581	Sozialwesen	289.713,83	29.969,90	348.000	22.000,00	379.825,49	22.637,05
300.00	Sitzungsgelder Sozialkommission	6.480,00		8.000		7.155,00	
361.00	Lastenausgleich Kanton	27.903,50					
366.01	Beitrag Sozialwesen	200.262,73		270.000		310.815,74	
366.03	Alimentenbevorschussung	55.067,60		70.000		61.854,75	
436.00	Alimentenrückzahlung		29.969,90		22.000,00		22.637,05
582	Schulsozialarbeit	110.935,65	65.378,55	118.600	71.160,00	106.150,10	63.232,85
301.00	Besoldungen	87.786,75		92.000		85.577,70	
303.00	Sozialversicherungsbeiträge	6.811,85		7.000		6.587,60	
304.00	Personalversicherungsbeiträge	10.412,40		12.000		10.169,40	

Nr.	Einzelkonti nach Funktionen Politische Gemeinde	Rechnung 2017		Voranschlag 2017		Rechnung 2016	
		Aufwand	Ertrag	Aufwand	Ertrag	Aufwand	Ertrag
305.00	Kranken- und Unfallversicherung	601,85		1.000		806,95	
318.01	Telefon, Material, Informatik, Div.	5.322,80		6.600		3.008,45	
462.00	Beitrag Pontresina, Samedan		65.378,55		71.160,00		63.232,85
589	Übrige Fürsorge, Hilfsaktionen	169.940,45		205.000		154.239,10	
365.01	Beiträge an private Institutionen	25.591,95		40.000		31.637,95	
365.02	Hilfsaktionen, Unterstützungen	20.100,00		50.000		10.000,00	
365.10	Regionaler Sozialdienst Oberengadin / Bergell	124.248,50		115.000		112.601,15	
6	Verkehr	12.779.217,04	4.179.367,22	12.746.200	4.141.000,00	12.263.740,22	4.232.628,46
61	Kantonsstrassen		22.960,10		25.000,00		17.429,60
610	Kantonsstrassen		22.960,10		25.000,00		17.429,60
461.00	Unterhaltsbeitrag vom Kanton		22.960,10		25.000,00		17.429,60
62	Gemeindestrassen	7.688.790,83	1.168.439,34	7.450.700	856.000,00	7.106.571,95	1.093.107,98
620	Strassen und Plätze	6.724.000,33	1.168.439,34	6.625.700	856.000,00	6.323.390,90	1.093.107,98
301.00	Besoldungen	2.381.221,95		2.310.000		2.316.846,25	
303.00	Sozialversicherungsbeiträge	184.085,30		180.000		177.611,15	
304.00	Personalversicherungsbeiträge	236.307,25		240.000		227.014,00	
305.00	Kranken- und Unfallversicherung	86.186,65		80.000		80.741,60	
306.00	Dienstkleider	10.873,88		20.000		21.588,95	
309.00	Allgemeiner Personalaufwand	7.500,00		15.000		12.459,90	
311.01	Anschaffung Fahrzeuge, Maschinen	222.101,46		93.000		50.072,55	
313.01	Betriebsstoffe	156.710,40		160.000		169.494,60	
313.02	Material	60.534,75		57.000		52.404,34	
314.01	Schneeräumung durch Dritte	411.831,20		240.000		324.275,70	
314.02	Strassenreinigung, Unterhalt	240.813,06		300.000		272.305,47	
314.03	Markierung und Signalisation	67.789,50		95.000		84.653,55	
314.04	Allgemeiner Unterhalt, Strassenbau	774.596,50		750.000		804.667,60	
315.01	Unterhalt Mobilien, Werkzeuge, Masch.	9.481,15		45.000		14.247,15	
315.02	Unterhalt Fahrzeuge	289.779,29		190.000		343.401,16	
315.03	Deponiegebühren	100.586,60		70.000		101.435,40	
316.00	Mieten	98.488,45		95.200		83.140,20	
316.01	Entschädigungen	1.000,00		1.000		1.000,00	
318.10	Fahrzeugversicherungen	76.132,10		70.000		83.305,15	
318.11	Gebäudeversicherung			500			
319.00	Allgemeiner Sachaufwand	31.980,84		8.000		24.726,18	
393.00	Abschreibungen	1.276.000,00		1.606.000		1.078.000,00	
436.01	Rückerstattung EO und Versicherung		55.596,55		10.000,00		51.067,40
439.01	Erlös Bauamt		321.950,20		150.000,00		281.844,23
490.00	Interne Verrechnung Bauamt		790.892,59		696.000,00		760.196,35
621	Öffentliche Beleuchtung, Toiletten	964.790,50		825.000		783.181,05	
311.01	Anschaffungen Strassenbeleuchtung	301.392,90		250.000		148.513,15	
312.00	Strassenbeleuchtung	198.424,20		150.000		204.657,90	
312.02	Strassenheizung	34.513,70		50.000		39.086,20	
315.01	Unterhalt Strassenbeleuchtung	147.664,25		105.000		115.169,70	
318.30	Toilettenanlagen	282.795,45		270.000		275.754,10	
64	Parkplätze	41.077,50	524.547,43	68.000	550.000,00	94.238,95	533.275,97
640	Parkplätze	41.077,50	524.547,43	68.000	550.000,00	94.238,95	533.275,97
315.00	Unterhalt Parkplätze	5.077,50		30.000		54.238,95	
318.10	Versicherungen			2.000			
393.00	Abschreibungen	36.000,00		36.000		40.000,00	
434.00	Parkierungsgebühren		524.547,43		550.000,00		533.275,97
65	Parkhäuser	2.388.908,86	1.727.404,77	2.522.500	2.023.000,00	2.496.835,60	1.870.759,68
650	Parkhaus Quadrellas	408.067,80	891.067,05	466.000	1.073.000,00	535.801,15	983.331,63
312.01	Energie	72.685,30		80.000		72.881,55	
312.02	Wasser, Abwasser	6.212,95		5.000		5.906,80	
312.03	Heizung	20.396,85		22.000		30.043,05	
314.00	Unterhalt Parkhaus	180.447,80		220.000		280.072,40	

Nr.	Einzelkonti nach Funktionen Politische Gemeinde	Rechnung 2017		Voranschlag 2017		Rechnung 2016	
		Aufwand	Ertrag	Aufwand	Ertrag	Aufwand	Ertrag
318.01	Telefon, Spesen	921,10		1.500		1.037,70	
318.10	Versicherungen	13.351,95		17.500		13.408,15	
319.00	Allgemeiner Sachaufwand	51,85		1.000		1.451,50	
390.01	Personalaufwand Bauamt			5.000		5.000,00	
390.02	Personalaufwand Polizei	2.000,00		2.000		2.000,00	
393.00	Abschreibungen	112.000,00		112.000		124.000,00	
427.01	Parkgebühren		868.866,30		1.050.000,00		958.447,83
427.02	Mieten		4.241,00		5.000,00		4.241,00
427.03	Diverse Erträge		17.959,75		18.000,00		20.642,80
651	Parkhaus Serletta	1.598.776,69	667.622,86	1.647.500	775.000,00	1.613.925,45	724.446,96
312.01	Energie	123.034,15		135.000		128.029,95	
312.02	Wasser, Abwasser	3.722,35		3.500		3.349,70	
314.00	Unterhalt Parkhaus	453.630,09		483.000		456.472,42	
318.01	Telefon, Spesen	4.394,65		4.500		5.702,53	
318.10	Versicherungen	11.995,45		13.500		12.029,55	
319.00	Allgemeiner Sachaufwand			1.000		1.341,30	
390.01	Personalaufwand Bauamt			5.000		5.000,00	
390.02	Personalaufwand Polizei	2.000,00		2.000		2.000,00	
393.00	Abschreibungen	1.000.000,00		1.000.000		1.000.000,00	
427.01	Parkgebühren		652.794,96		760.000,00		710.265,06
427.03	Diverse Erträge		14.827,90		15.000,00		14.181,90
652	Öffentliche Parkplätze mit Schranken	21.759,17	152.090,57	29.000	160.000,00	62.986,90	148.349,69
312.01	Strom etc.	10.901,27		10.500		10.440,20	
314.00	Unterhalt Allgemein	2.821,15		1.000		14.264,35	
315.00	Unterhalt Technik	8.036,75		15.000		38.282,35	
318.10	Versicherungen			2.500			
434.00	Parkierungsgebühren		152.090,57		160.000,00		148.349,69
654	Parkhaus / Parkräume	360.305,20	16.624,29	380.000	15.000,00	284.122,10	14.631,40
301.00	Besoldungen	294.443,45		313.000		224.363,85	
303.00	Sozialversicherungsbeiträge	23.170,00		25.000		17.940,20	
304.00	Personalversicherungsbeiträge	22.309,00		27.000		15.744,60	
305.00	Kranken- und Unfallversicherung	8.397,50		9.000		7.105,25	
306.00	Dienstkleider			1.000			
314.00	Unterhalt	3.449,25		2.000		2.043,50	
315.01	Betrieb und Unterhalt Fahrzeuge	6.095,50		1.000		16.190,75	
318.01	Telefon, Spesen	2.440,50		2.000		733,95	
434.00	Einnahmen Betreuung fremde Schranken		16.624,29		15.000,00		14.631,40
69	Öffentlicher Verkehr	2.660.439,85	736.015,58	2.705.000	687.000,00	2.566.093,72	718.055,23
690	Autobus	1.597.547,55	655.174,58	1.650.000	612.000,00	1.582.649,10	641.615,23
318.30	Betriebskosten	1.597.547,55		1.650.000		1.582.649,10	
434.01	Betriebsertrag		467.174,58		424.000,00		453.615,23
461.01	Entschädigung Kreis		188.000,00		188.000,00		188.000,00
695	Regionaler öffentlicher Verkehr	1.062.892,30	80.841,00	1.055.000	75.000,00	983.444,62	76.440,00
364.01	Regionalverkehr Anteil St. Moritz	992.892,30		985.000		916.944,62	
365.01	GA SBB	70.000,00		70.000		66.500,00	
439.00	Ertrag GA SBB		80.841,00		75.000,00		76.440,00
7	Umwelt und Raumordnung	10.207.153,03	9.242.947,91	10.560.400	9.180.900,00	9.562.391,68	8.720.927,98
70	Wasserversorgung	2.600.817,35	2.600.817,35	2.932.900	2.932.900,00	2.495.804,75	2.495.804,75
700	Wasserversorgung	2.600.817,35	2.600.817,35	2.932.900	2.932.900,00	2.495.804,75	2.495.804,75
301.00	Besoldungen	398.557,50		400.000		398.719,00	
303.00	Sozialversicherungsbeiträge	29.605,20		32.000		29.622,40	
304.00	Personalversicherungsbeiträge	45.047,40		45.000		44.982,60	
305.00	Kranken- und Unfallversicherung	14.073,10		12.000		12.913,05	
311.01	Anschaffungen	4.481,45		10.000		5.360,84	
311.02	Anschaffungen Fahrzeuge	24.726,85					
312.01	Energie Pumpanlagen	144.159,75		150.000		146.161,94	
312.02	Heizung	2.700,00		4.000		1.535,19	
314.01	Unterhalt Leitungsnetz	213.507,70		255.000		119.822,34	
314.02	Unterhalt Pump- und Fernmeldeanlage	74.743,45		90.000		95.765,89	
314.03	Unterhalt Quellen, Reservoirs	19.400,74		118.000		107.254,62	

Nr.	Einzelkonti nach Funktionen Politische Gemeinde	Rechnung 2017		Voranschlag 2017		Rechnung 2016	
		Aufwand	Ertrag	Aufwand	Ertrag	Aufwand	Ertrag
315.01	Unterhalt Fahrzeuge	13.709,12		15.000		14.419,30	
315.02	Anschaffung, Reparatur Wasserzähler	16.040,55		15.000		14.154,79	
316.00	Mieten Werkhof	25.000,00		25.000		25.000,00	
318.11	Versicherung Gebäude	2.297,35		2.500		2.306,90	
318.12	Versicherungen Maschinen	4.706,00		4.400		4.681,30	
318.20	Gutachten, Expertisen	6.464,97		15.000		24.077,60	
319.00	Allgemeiner Sachaufwand	11.342,97		15.000		7.646,54	
352.00	Verwaltungskostenbeitrag und EDV	5.000,00		5.000		5.000,00	
391.00	Verzinsung Gemeindedarlehen	27.253,25		25.000		6.380,45	
393.00	Abschreibungen	1.518.000,00		1.695.000		1.430.000,00	
434.01	Anschlussgebühren		1.285.810,42		550.000,00		1.052.425,60
434.02	Benützungsgebühren		518.911,50		530.000,00		518.897,65
480.00	Entnahme aus Spezialfinanzierung WV		796.095,43		1.852.900,00		924.481,50
71	Abwasserbeseitigung	4.648.237,65	4.648.237,65	4.313.000	4.313.000,00	4.281.400,16	4.281.400,16
710	Abwasserbeseitigung	4.648.237,65	4.648.237,65	4.313.000	4.313.000,00	4.281.400,16	4.281.400,16
301.00	Besoldungen	250.000,00		250.000		250.000,00	
303.00	Sozialversicherungsbeiträge	20.000,00		20.000		20.000,00	
304.00	Personalversicherungsbeiträge	20.000,00		20.000		20.000,00	
305.00	Kranken- und Unfallversicherung	8.000,00		8.000		8.000,00	
312.00	Energie Pumpen	18.431,72		37.000		23.756,99	
314.01	Unterhalt Kanalnetz	415.770,93		320.000		334.142,99	
314.02	Unterhalt Pumpwerk	59.214,22		50.000		77.562,76	
318.10	Versicherungen	1.000,00		2.000		1.000,00	
318.20	Gutachten/Expertisen		8.000		8.000		8.000,00
319.00	Allgemeiner Sachaufwand	282,56		5.000		284,93	
331.01	Voranschreibung ARO S-chanf	900.000,00		900.000		900.000,00	
352.01	Betriebsbeitrag ARA	774.289,92		1.156.000		871.613,65	
352.02	Verwaltungskostenbeitrag und EDV	5.000,00		5.000		5.000,00	
380.00	Einlage Spezialfinanzierung Kanalisation	646.248,30				296.038,84	
390.00	Anteil Personalaufwand Bauamt	40.000,00		40.000		40.000,00	
393.00	Abschreibungen	1.490.000,00		1.492.000		1.434.000,00	
434.01	Anschlussgebühren		3.744.305,02		1.600.000,00		3.332.797,10
434.02	Benützungsgebühren (Grundgebühr)		249.653,35		250.000,00		250.970,41
434.03	Schwemmgebühren (Zuschlag Wasserv)		652.588,53		650.000,00		687.100,20
480.00	Entnahme Spezialfinanzierung Kanalis.				1.801.000,00		
491.00	Verzinsung Gemeindedarlehen		1.690,75		12.000,00		10.532,45
72	Abfallbeseitigung	1.917.877,91	1.917.877,91	1.870.000	1.870.000,00	1.873.382,32	1.873.382,32
720	Abfallbeseitigung	1.917.877,91	1.917.877,91	1.870.000	1.870.000,00	1.873.382,32	1.873.382,32
313.00	Betriebs- und Verbrauchsmaterial	3.392,73		10.000			
314.01	Sammelstellen	49.810,83		70.000		67.121,34	
318.20	Gutachten, Expertisen	100,09		2.000		1.426,67	
318.21	Überwachung Sammelstationen			3.000			
318.31	Kehrrichtabfuhr	11.373,10		240.000		188.940,57	
318.32	Recycling	120.138,33		230.000		204.166,41	
318.34	Containerplomben Aufwand	154.090,36		170.000		168.381,84	
352.00	Betriebskostenanteil ABVO	639.547,60		600.000		-608.354,36	
352.01	Verwaltungskostenbeitrag EDV	5.000,00		5.000		5.000,00	
352.02	Betriebskosten Anteil Wertstoffhalle	78.000,00		78.000		78.000,00	
380.00	Einlage Spezialfinanzierung Abfallbes.	636.424,87		241.000		1.538.107,65	
390.00	Anteil Personalaufwand Bauamt	120.000,00		120.000		120.000,00	
391.00	Verzinsung Gemeindedarlehen			1.000		592,20	
393.00	Abschreibungen	100.000,00		100.000		110.000,00	
434.01	Kehrrichtgebühr		1.691.420,12		1.620.000,00		1.637.125,35
434.03	Container Plomben Einnahmen		199.981,92		220.000,00		210.944,09
434.04	Einnahmen Wertstoffhalle		26.162,52		30.000,00		25.312,88
491.00	Verzinsung Gemeindedarlehen		313,35				
74	Friedhof und Bestattung	194.010,02	76.015,00	166.500	65.000,00	173.879,20	55.921,75
740	Friedhof und Bestattung	194.010,02	76.015,00	166.500	65.000,00	173.879,20	55.921,75
301.00	Besoldungen	60.000,00		60.000		60.000,00	
303.00	Sozialversicherungsbeiträge	5.000,00		5.000		5.000,00	
304.00	Personalversicherungsbeiträge	4.500,00		4.500		4.500,00	
305.00	Kranken- und Unfallversicherung	2.000,00		2.000		2.000,00	
313.00	Unterhalt Friedhof	47.207,40		40.000		26.057,90	

Nr.	Einzelkonti nach Funktionen Politische Gemeinde	Rechnung 2017		Voranschlag 2017		Rechnung 2016	
		Aufwand	Ertrag	Aufwand	Ertrag	Aufwand	Ertrag
365.00	Kremationskosten	16.125,25		15.000		14.865,00	
365.01	Bestattungsdienst	26.177,37		20.000		25.456,30	
390.00	Anteil Personalaufwand Bauamt	10.000,00		10.000		10.000,00	
393.00	Abschreibungen	23.000,00		10.000		26.000,00	
434.01	Gräbertaxen		29.260,00		25.000,00		10.431,75
434.02	Gräberunterhalt		46.755,00		40.000,00		45.490,00
75	Öffentliche Gewässer	502.024,90		449.000		312.334,35	
750	Öffentliche Gewässer	502.024,90		449.000		312.334,35	
314.00	Unterhalt	268.024,90		210.000		231.334,35	
393.00	Abschreibungen	234.000,00		239.000		81.000,00	
78	Übriger Umweltschutz	94.436,75		259.000		161.351,55	
780	Energie und Umwelt	81.267,20		247.000		149.572,20	
318.00	Energiestadt	81.267,20		247.000		149.572,20	
781	Tierkörperbeseitigung	13.169,55		12.000		11.779,35	
362.00	Beitrag an Sammelstelle Silvaplana	13.169,55		12.000		11.779,35	
79	Raumordnung	249.748,45		570.000		264.239,35	14.419,00
790	Raumordnung	249.748,45		570.000		264.239,35	14.419,00
318.21	Ortsplanung	103.642,20		320.000		249.261,15	
318.22	Quartierplanung Anteil Gemeinde			70.000		14.978,20	
318.23	Gesamtrevision Ortsplanung	146.106,25		180.000			
461.00	Subvention Kanton Planung						14.419,00
8	Volkswirtschaft	11.774.118,15	5.714.015,52	11.057.850	5.229.000,00	10.946.542,06	5.546.271,81
80	Landwirtschaft	189.974,15	37.501,80	186.100	37.500,00	194.039,45	37.501,80
800	Alpen	33.604,50	6.000,00	34.000	6.000,00	38.261,40	6.000,00
314.00	Unterhalt Algebäude, Weiden	19.139,25		20.000		21.781,05	
318.10	Versicherungen	1.465,25		1.000		1.480,35	
393.00	Abschreibungen	13.000,00		13.000		15.000,00	
427.00	Pachtzins		6.000,00		6.000,00		6.000,00
802	Tierhaltung/Tierseuchenbekämpfung	978,00		100		1.037,00	
300.00	Entschädigung Fleischschau			100			
361.00	Beiträge Tierseuchenfonds	978,00				1.037,00	
805	Gutsbetrieb Oberalpina	108.995,90	17.202,00	112.500	17.200,00	116.494,35	17.202,00
314.00	Unterhalt Oberalpina	3.711,80		8.000		5.424,60	
318.10	Versicherungen	2.284,10		1.500		3.069,75	
392.00	Abschreibungen	103.000,00		103.000		108.000,00	
423.00	Pachtzins		17.202,00		17.200,00		17.202,00
806	Gutsbetrieb Meierei	46.395,75	14.299,80	39.500	14.300,00	38.246,70	14.299,80
314.00	Unterhalt Meierei	11.975,50		5.000		1.819,35	
318.10	Versicherungen	1.420,25		1.500		1.427,35	
392.00	Abschreibungen	33.000,00		33.000		35.000,00	
423.00	Pachtzins		14.299,80		14.300,00		14.299,80
81	Forstwirtschaft	564.650,62	433.072,09	585.000	248.000,00	662.062,15	510.345,90
810	Forstverwaltung	564.650,62	433.072,09	585.000	248.000,00	662.062,15	510.345,90
301.00	Besoldungen	279.408,30		280.000		326.566,45	
303.00	Sozialversicherungsbeiträge	21.510,75		22.000		21.861,00	
304.00	Personalversicherungsbeiträge	17.466,80		13.000		13.485,75	
305.00	Kranken- und Unfallversicherung	18.415,25		20.000		17.631,65	
306.01	Dienstkleider	6.701,95		7.000		6.698,70	
309.00	Allgemeiner Personalaufwand	5.981,60		7.000		7.023,08	
311.01	Anschaffung Material, Werkzeug, Büro	8.104,90		8.000		6.542,90	
311.02	Anschaffungen Fahrzeuge					9.270,00	
313.00	Verbrauchsmaterial Betriebsstoffe	16.029,65		18.000		21.503,80	
315.01	Unterhalt Material, Werkzeuge	5.166,85		5.000		3.917,40	
315.02	Unterhalt Fahrzeuge	14.031,05		12.000		12.835,73	

Nr.	Einzelkonti nach Funktionen Politische Gemeinde	Rechnung 2017		Voranschlag 2017		Rechnung 2016	
		Aufwand	Ertrag	Aufwand	Ertrag	Aufwand	Ertrag
315.03	Kulturen und Pflanzungen	3.961,90		3.000		4.936,55	
315.04	Waldräumungen durch Dritte	6.420,05		10.000		4.530,50	
315.05	Übriger Unterhalt durch Dritte	2.570,40		4.000		2.509,49	
315.06	Fremdrechnungen	2.155,10		4.000		1.480,70	
315.07	Unterhalt Gebäude			5.000			
315.08	Unterhalt Sägewerk	5.962,25		10.000		7.117,30	
315.09	Unterhalt Strassen	20.904,00		20.000		28.572,75	
316.00	Miete Werkhof	15.000,00		15.000		10.200,00	
318.01	Holzerntearbeiten durch Dritte	26.028,67		28.000		39.781,95	
318.02	Telefon, Spesen	6.331,50		7.000		8.262,55	
318.03	Lawinendienst			4.000		2.610,00	
319.00	Allgemeiner Sachaufwand	12.204,55		12.000		14.532,35	
319.01	Waldpflegeaufwand	14.295,10		15.000		23.191,55	
393.00	Abschreibungen	56.000,00		56.000		67.000,00	
435.01	Verkauf Nutzholz		40.041,81		40.000,00		61.485,07
435.02	Verkauf Brennholz		14.523,58		10.000,00		58.571,27
435.03	Verkauf Schnittwaren		52.654,84		60.000,00		107.182,17
435.04	Übriger Ertrag		63.800,81		30.000,00		16.227,84
436.00	Rückerstattung EO und Versicherung		25.630,50				
436.01	Rückerstattungen		1.265,30		5.000,00		
438.02	Leistungen Bauamt		6.140,00		35.000,00		16.200,00
438.04	Leistungen Wasserversorgung				1.000,00		
461.00	Kantonsbeitrag		48.233,00		17.000,00		53.407,70
490.20	Interne Verrechnung Löhne Tourismus		180.782,25		50.000,00		197.271,85
82	Tourismus, Werbung, Beiträge	7.289.236,55	4.669.866,15	6.720.000	4.500.000,00	6.778.931,25	4.575.777,37
820	Tourismus, Werbung, Beiträge	7.289.236,55	4.669.866,15	6.720.000	4.500.000,00	6.778.931,25	4.575.777,37
365.02	Tourismusförderung (St. Moritz inkl.)	280.000,00		280.000		280.000,00	
365.04	Hotelförderung	118.462,50		100.000		112.369,50	
365.05	Diverse Beiträge	264.614,45		100.000		218.160,65	
365.06	Empfänge und Anlässe	194.227,60		100.000		243.871,10	
365.09	Werkfonds Beitrag Infrastruktur Anlässe	650.000,00		650.000		650.000,00	
365.13	Bergbahnen Verb Abo. Einh.	113.147,00		120.000		111.143,00	
365.14	Beitrag gem. Kreisschlüssel FIS WM 2017	442.575,00		350.000		350.000,00	
365.15	Weihnachts-/Wintermarkt	220.000,00		220.000			
365.20	Beitrag TO Engadin St. Moritz	5.006.210,00		4.800.000		4.813.387,00	
469.00	Kur- und Sporttaxen		3.617.427,80		3.500.000,00		3.551.320,42
469.01	Beitrag Wirtschaftsförderung		1.052.438,35		1.000.000,00		1.024.456,95
83	Tourismusabteilung	3.730.256,83	573.575,48	3.566.750	443.500,00	3.311.509,21	422.646,74
835	Sport & Events	3.730.256,83	573.575,48	3.566.750	443.500,00	3.311.509,21	422.646,74
300.00	Sitzungsgeld	14.355,00		15.000		17.610,00	
301.00	Besoldungen	922.755,25		900.000		897.581,70	
303.00	Sozialversicherungsbeiträge	81.677,80		71.000		69.861,80	
304.00	Personalversicherungsbeiträge	93.847,15		90.000		84.121,85	
305.00	Kranken- und Unfallversicherungsbeiträge	15.305,85		15.000		13.855,80	
309.00	Allgemeiner Personalaufwand	16.499,00		21.500		15.231,30	
309.01	Weiterbildung			5.000		110,20	
310.01	Büromaterial	15.547,86		16.000		21.060,24	
310.02	Inserate, Repräsentation	12.331,55		13.500		11.949,00	
310.03	Werbematerial	177.499,85		170.000		174.213,40	
314.00	Raumaufwand	14.458,00		20.000		13.873,15	
315.01	Unterhalt Büromaschinen Mobiliar	14.960,97		15.000		11.124,12	
315.02	Unterhalt Internet, EDV	60.144,14		70.000		92.923,60	
315.03	Unterhalt Fahrzeuge	39.664,65		33.000		29.954,63	
315.04	Unterhalt Material - Geräte - Zelte	35.397,11		40.000		28.323,18	
316.00	Mietaufwand	18.417,10		18.500		18.380,00	
318.01	Porti Frachten	19.025,85		23.000		42.736,80	
318.02	Telefonspesen	8.785,50		12.000		9.105,50	
319.00	Übriger Aufwand	66.587,80		77.500		15.872,79	
365.01	Beiträge	2.102.996,40		1.940.750		1.743.620,15	
434.01	Vermietung Material		23.176,61		30.000,00		32.930,95
434.02	Diverse Mieteinnahmen						4.800,00

Nr.	Einzelkonti nach Funktionen Politische Gemeinde	Rechnung 2017		Voranschlag 2017		Rechnung 2016	
		Aufwand	Ertrag	Aufwand	Ertrag	Aufwand	Ertrag
434.03	Einnahmen TO		86.622,56		87.500,00		90.475,11
434.04	Personalverleih		108.181,26		85.000,00		69.664,01
434.05	Einnahmen Anlässe		281.262,81		188.000,00		151.779,74
435.01	Verkauf Reklameartikel		41.442,10		30.000,00		31.208,59
435.02	Übriger Ertrag		29.461,99		23.000,00		29.145,49
436.01	Rückerstattung EO und Versicherungen		3.428,15				12.642,85
9	Finanzen und Steuern	24.224.773,31	62.967.859,15	20.494.808	55.782.000,00	22.641.851,41	56.260.156,51
90	Steuern	729.274,35	48.431.897,05	100.000	42.625.000,00	203.046,45	40.216.029,45
900	Gemeindesteuern	729.274,35	48.431.897,05	100.000	42.625.000,00	203.046,45	40.216.029,45
330.00	Steuererlasse und Abschreibungen	729.274,35		100.000		203.046,45	
400.10	Einkommens- und Vermögenssteuern		21.487.186,30		21.500.000,00		20.389.028,80
400.20	Einkommens- und Verm-St früh Jahre		889.438,55		400.000,00		117.405,50
400.40	Quellensteuern		4.782.324,25		4.400.000,00		4.545.587,10
400.50	Gemeindesteuern iur. Personen		5.931.647,15		6.100.000,00		6.217.599,25
402.00	Liegenschaftsteuern		2.671.943,00		2.600.000,00		2.623.681,30
403.00	Grundstückgewinnsteuern		3.387.751,20		4.500.000,00		3.030.077,50
404.00	Handänderungssteuern		6.961.358,80		2.800.000,00		2.879.844,00
405.00	Erbschafts- und Schenkungssteuer		2.292.436,00		300.000,00		387.907,00
406.00	Hundesteuern		27.811,80		25.000,00		24.899,00
91	Ressourcenausgleich Kanton	5.343.022,00		5.597.908		5.532.427,00	
910	Ressourcenausgleich Kanton	5.343.022,00		5.597.908		5.532.427,00	
351.00	Ressourcenausgleich Kanton	5.343.022,00		5.597.908		5.532.427,00	
92	Ablieferungen Nebenbetriebe		847.402,85		850.000,00		4.336.781,60
920	Ablieferungen Nebenbetriebe		847.402,85		850.000,00		4.336.781,60
426.00	Erhöhung Dotationskapital						3.500.000,00
463.02	Ablieferung St. Moritz Energie		847.402,85		850.000,00		836.781,60
93	Anteile	-354,00	315.963,80		288.000,00	-55,00	352.189,35
932	Anteile Konzessionen	-354,00	315.963,80		288.000,00	-55,00	352.189,35
362.01	Mofa	-354,00				-55,00	
410.01	Wirtschaftspatente		9.050,00		3.000,00		3.500,00
410.02	Freinachtsbewilligungen		54.500,00		50.000,00		42.250,00
410.03	Konzessionsgebühren		219.108,80		200.000,00		272.844,35
410.05	Kutscher- und Taxibewilligungen		31.257,00		30.000,00		31.534,00
410.06	Fischereipatente		2.048,00		5.000,00		2.061,00
94	Vermögens-/Schuldenverwaltung	70.313,78	1.420.486,00	110.000	416.000,00	128.800,47	407.134,51
940	Zinsen	70.313,78	1.420.486,00	110.000	416.000,00	128.800,47	407.134,51
318.01	Postcheck- und Bankspesen	12.323,88		15.000		12.470,57	
320.00	Vergütungszinsen	5.687,25		8.000		10.489,55	
321.00	Zinsaufwand Kontokorrente	1.622,65		10.000		46.478,60	
322.00	Zinsaufwand Darlehen	40.000,00		50.000		40.000,00	
323.00	Zinsaufwand eigene Betriebe	8.675,90		15.000		8.829,30	
391.00	Kalkulatorische Zinsen	2.004,10		12.000		10.532,45	
420.00	Zinsertrag Kontokorrente, Festgeld		1.373,40		10.000,00		
422.01	Ertrag Wertschriften		85.610,00		90.000,00		92.110,00
422.02	Verzugszinsen		132.509,35		40.000,00		58.051,86
424.00	Buchgewinn Finanzvermögen		923.740,00				
463.02	Zins Dotationskapital EW		250.000,00		250.000,00		250.000,00
491.00	Kalkulatorische Zinsen		27.253,25		26.000,00		6.972,65
95	Liegenschaften Finanzvermögen	433.214,45	401.297,55	387.400	400.500,00	337.443,15	360.195,00
950	Wohnhaus Prasüras	158.611,10	204.632,50	164.600	200.000,00	169.691,70	206.040,00
314.00	Unterhalt	7.075,65		13.000		18.148,60	
318.10	Versicherungen	1.535,45		1.600		1.543,10	
392.00	Abschreibungen	150.000,00		150.000		150.000,00	
423.00	Mietzinsen		204.632,50		200.000,00		206.040,00
951	Wegerhaus	5.848,65	8.760,00	28.150	9.000,00	2.759,45	8.760,00

Nr.	Einzelkonti nach Funktionen Politische Gemeinde	Rechnung 2017		Voranschlag 2017		Rechnung 2016	
		Aufwand	Ertrag	Aufwand	Ertrag	Aufwand	Ertrag
314.00	Unterhalt	5.733,05		28.000		2.643,30	
318.10	Versicherungen	115,60		150		116,15	
423.00	Mietzinsen		8.760,00		9.000,00		8.760,00
952	Chesa a l'En	39.719,40	24.242,00	43.100	22.500,00	45.523,70	27.200,00
312.00	Strom, Heizung, Reinigung	2.295,65		600		2.803,60	
314.00	Unterhalt	4.962,35		2.000		256,40	
318.10	Versicherungen	461,40		500		463,70	
392.00	Abschreibungen	32.000,00		40.000		42.000,00	
423.00	Mietzinsen		24.242,00		22.500,00		27.200,00
953	Segantini Museum	27.518,65		28.400		31.140,27	
314.00	Unterhalt	16.138,10		17.000		19.752,87	
318.10	Versicherungen	1.380,55		1.400		1.387,40	
392.00	Abschreibungen	10.000,00		10.000		10.000,00	
954	Chesa Charnadüra	13.333,65	6.245,00	3.400	2.000,00	2.799,80	3.355,00
312.00	Strom, Heizung, Reinigung	7.797,25		2.000		1.890,85	
314.00	Unterhalt	5.143,15		1.000		513,75	
318.10	Versicherungen	393,25		400		395,20	
423.00	Mietzinsen		6.245,00		2.000,00		3.355,00
955	Anbau Wohnhaus Chesa Granda	29.154,05	21.480,00	22.200	20.000,00	3.741,85	21.480,00
312.00	Strom, Heizung, Reinigung	23.826,20		4.000		2.542,20	
314.00	Unterhalt	4.128,85		17.000			
318.10	Versicherungen	1.199,00		1.200		1.199,65	
423.00	Mietzinsen		21.480,00		20.000,00		21.480,00
956	Wohntrakt Dorfzentrum Champfèr	43.770,50	75.237,00	68.900	70.000,00	48.821,10	75.480,00
314.00	Unterhalt	10.787,70		67.000		21.400,30	
318.10	Versicherungen	758,15		400		380,95	
352.00	Silvaplana Anteil 50%	32.224,65		1.500		27.039,85	
423.00	Mietzinsen		75.237,00		70.000,00		75.480,00
957	Wohnhaus Friedhof	11.746,30	17.820,00	8.250	17.000,00	2.411,77	17.880,00
312.00	Strom, Heizung, Reinigung	742,25		1.000		-393,09	
314.00	Unterhalt	10.776,55		7.000		2.576,51	
318.10	Versicherungen	227,50		250		228,35	
423.00	Mietzinsen		17.820,00		17.000,00		17.880,00
958	Chesa Brunal und Skihaus Pitsch	75.772,00	36.000,00	7.100	60.000,00	20.407,26	
312.00	Strom, Heizung, Reinigung	18.142,50		3.000		6.792,01	
314.00	Unterhalt	55.670,00		2.000		13.615,25	
318.10	Versicherungen	1.959,50		2.100			
423.00	Mietzinsen		36.000,00		60.000,00		
959	Champfèr Postgebäude	27.740,15	6.881,05	13.300		10.146,25	
312.00	Strom, Heizung, Reinigung	13.762,10					
314.00	Unterhalt	5.692,00		5.000		858,75	
318.10	Versicherungen	286,05		300		287,50	
392.00	Abschreibungen	8.000,00		8.000		9.000,00	
462.00	Anteil Gemeinde Silvaplana		6.881,05				
96	Ertrag Liegenschaften		1.398.146,75		1.385.000,00		1.887.214,05
960	Ertrag Liegenschaften		1.398.146,75		1.385.000,00		1.887.214,05
423.01	Baurechtszinsen		1.174.283,05		1.185.000,00		1.182.869,65
423.02	Benutzung von öffentlichem Grund		223.863,70		200.000,00		704.344,40
97	Rentner	3.025,20		3.000		3.025,20	
970	Rentner	3.025,20		3.000		3.025,20	
307.00	Teuerungszulagen an Rentner	3.025,20		3.000		3.025,20	

Nr.	Einzelkonti nach Funktionen Politische Gemeinde	Rechnung 2017		Voranschlag 2017		Rechnung 2016	
		Aufwand	Ertrag	Aufwand	Ertrag	Aufwand	Ertrag
98	Besondere Bauarbeiten	1.715.680,41	559.165,15	600.000		633.641,14	91.112,55
980	Besondere Bauarbeiten	1.715.680,41	559.165,15	600.000		633.641,14	91.112,55
318.21	Ingenieur- und Architektenhonorare	320.816,70		320.000		324.626,74	
318.22	Besondere Bauarbeiten	1.164.050,20		70.000		36.457,80	
318.23	Baubegleitung	20.096,06		40.000		7.213,15	
318.24	Projektierungen Infrastrukturanlagen	210.717,45		170.000		265.343,45	
460.00	Bundesbeiträge Ovel da Staz		355.832,35				
461.00	Subvention Kanton BV Brattas						91.112,55
461.01	Kantonsbeitrag Ovel da Staz		203.332,80				
99	Abschreibungen	15.930.597,12	9.593.500,00	13.696.500	9.817.500,00	15.803.523,00	8.609.500,00
990	Abschluss	15.930.597,12	9.593.500,00	13.696.500	9.817.500,00	15.803.523,00	8.609.500,00
330.01	Ordentliche Abschreibungen Finanzv.	336.000,00		344.000		354.000,00	
330.02	Zusätzliche Abschreibungen Finanzv.					390.023,00	
331.01	Ordentliche Abschreibungen Verw-Ver.	12.601.500,00		13.352.500		11.559.500,00	
331.02	Zusätzliche Abschreibungen Verw-Ver.	2.993.097,12				3.500.000,00	
492.00	Verteilung Abschreibungen Finanzverm.		336.000,00		344.000,00		354.000,00
493.00	Verteilung Abschreibungen Verw-Ver.		9.257.500,00		9.473.500,00		8.255.500,00

Investitionsrechnung Übersicht

Nr.	Zusammenzug nach Aufgabenbereichen Politische Gemeinde	Rechnung 2017		Voranschlag 2017		Rechnung 2016	
		Ausgabe	Einnahme	Ausgabe	Einnahme	Ausgabe	Einnahme
	INVESTITIONSRECHNUNG	20.685.912,57	4.501.879,69	18.102.500		23.676.035,18	992.669,35
	Nettoergebnis		16.184.032,88		18.102.500		22.683.365,83
0	Allgemeine Verwaltung	937.161,25		1.333.500		233.226,45	
0	Nettoergebnis		937.161,25		1.333.500		233.226,45
1	Öffentliche Sicherheit	1.003.138,09	464.904,00			3.770.865,00	
0	Nettoergebnis		538.234,09				3.770.865,00
2	Bildung	242.130,07		800.000		1.386.675,42	
0	Nettoergebnis		242.130,07		800.000		1.386.675,42
3	Kultur und Freizeit	3.557.614,40		2.451.000		1.379.049,48	
0	Nettoergebnis		3.557.614,40		2.451.000		1.379.049,48
4	Gesundheit	199.499,55	77.710,65			102.982,75	
0	Nettoergebnis		121.788,90				102.982,75
6	Verkehr	5.825.273,56		7.340.000		3.987.212,31	
0	Nettoergebnis		5.825.273,56		7.340.000		3.987.212,31
7	Umwelt und Raumordnung	5.572.252,29	459.265,04	3.780.000		6.098.174,02	192.669,35
0	Nettoergebnis		5.112.987,25		3.780.000		5.905.504,67
8	Volkswirtschaft	2.432.218,17	3.500.000,00	1.318.000		5.823.384,65	800.000,00
0	Nettoergebnis	1.067.781,83			1.318.000		5.023.384,65
9	Finanzen und Steuern	916.625,19		1.080.000		894.465,10	
0	Nettoergebnis		916.625,19		1.080.000		894.465,10

Investitionsrechnung Detail

Nr.	Einzelkonti nach Funktionen detailliert	Rechnung 2017		Voranschlag 2017		Rechnung 2016	
		Ausgabe	Einnahme	Ausgabe	Einnahme	Ausgabe	Einnahme
	INVESTITIONSRECHNUNG	25.187.792,26	25.187.792,26	18.102.500		24.668.704,53	24.668.704,53
01	Allgemeine Verwaltung	937.161,25		1.333.500		233.226,45	
02	Allgemeine Verwaltung	85.046,95		133.500		229.378,95	
020	Gemeindeverwaltung	85.046,95		133.500		229.378,95	
506.01	EDV Verwaltung	85.046,95		133.500			
506.02	EDV Anbindung OVAVERVA, Parkhäuser etc.					122.449,55	
506.03	Telefonanlage					106.929,40	
07	Liegenschaften Verwaltungsvermögen	852.114,30		1.200.000		3.847,50	
072	Werkhof	442.811,45		500.000			
503.01	Werkhof Umbau nach Auszug Feuerwehr	442.811,45		500.000			
073	Ludains Wohnhaus	409.302,85		700.000		3.847,50	
503.01	Chesa Ludains Sanierung Gebäudehülle, Dach	409.302,85		700.000		3.847,50	
1	Öffentliche Sicherheit	1.003.138,09	464.904,00			3.770.865,00	
12	Kreisamt					1.077.250,00	
120	Kreisamt					1.077.250,00	
503.02	Sanierung Engadiner Museum					1.077.250,00	
14	Feuerwehr	1.003.138,09	464.904,00			2.693.615,00	
140	Feuerwehr	1.003.138,09	464.904,00			2.693.615,00	
503.01	Feuerwehrdepot	994.200,64				3.196.019,95	
503.02	Islas Altlasten	8.937,45				-502.404,95	
661.00	Beitrag Kanton		464.904,00				
2	Bildung	242.130,07		800.000		1.386.675,42	
21	Volksschule	242.130,07		800.000		1.386.675,42	
218	Schulhaus Grevas	34.209,32		550.000		1.386.675,42	
503.07	Planung Bildungscenter Grevas	10.829,75		500.000		199.764,90	
503.08	Schulhaus Grevas Schulküche	-137.819,85				239.313,20	
503.09	Schulhaus Grevas Sanierung Roter Platz	27.544,95		50.000			
503.10	Kita Schulhaus Grevas	133.654,47				947.597,32	
220	Kindergarten	207.920,75		250.000			
503.01	Kindergarten Salet Anbau Deutsch Zimmer	207.920,75		250.000			
3	Kultur und Freizeit	3.557.614,40		2.451.000		1.379.049,48	
30	Kulturförderung	253.225,82		240.000			
300	Kulturförderung	253.225,82		240.000			
503.02	Segantini Museum	200.000,00		200.000			
506.01	Paracelsusgebäude	53.225,82		40.000			
34	Sport	2.842.857,75		1.806.000		1.379.049,48	
340	Sport	20.181,00				614.731,41	
503.02	Schanze					102.899,46	
503.03	Schanze Altlasten	20.181,00				511.831,95	
341	Kunsteisbahn	192.788,15		210.000		154.000,00	
506.01	Eismaschine					154.000,00	
506.03	Lüftung, Dämmung Leitungen, Wärmeverbund	192.788,15		210.000			

Nr.	Einzelkonti nach Funktionen detailliert	Rechnung 2017		Voranschlag 2017		Rechnung 2016	
		Ausgabe	Einnahme	Ausgabe	Einnahme	Ausgabe	Einnahme
343	Reithalle	2.565.118,90				200.000,00	
503.01	Pferdestallungen	2.565.118,90				200.000,00	
346	Langlauf	662,40		1.500.000		410.318,07	
503.03	Loipen - Ringleitung	662,40		1.500.000		100.000,00	
506.01	Loipenmaschine					310.318,07	
348	Sportzentrum - Hallenbad	64.107,30		96.000			
506.01	EMW Energie Monitoring - Infosystem Samsung	64.107,30		96.000			
35	Übrige Freizeitgestaltung	208.906,85		250.000			
506.01	Kinderparadies - Erneuerung Spielplatz	208.906,85		250.000			
39	Kirchen	252.623,98		155.000			
390	Kirche	252.623,98		155.000			
503.02	Kirchturm Dorf - Ersatz Glockenjoch / Sanierung Fassade	252.623,98		155.000			
4	Gesundheit	199.499,55	77.710,65			102.982,75	
41	Pflegeheim	199.499,55	77.710,65			102.982,75	
503.01	Pflegeheim St. Moritz Planung	199.499,55				102.982,75	
662.00	Anteil Silvaplana / Sils		77.710,65				
6	Verkehr	5.825.273,56		7.340.000		3.987.212,31	
62	Gemeindestrassen	5.102.161,51		6.170.000		3.447.212,31	
620	Strassen, Wege, Plätze	4.594.141,02		5.670.000		2.911.502,81	
501.05	Strassenbau	1.806.748,95		3.245.000		743.094,80	
501.19	Div. Stützmauern	706.395,92		1.470.000		1.470.970,73	
503.21	Kreisel Signal West	1.082.056,40				126.764,58	
506.01	Unimog	229.135,60		270.000			
506.07	Sand / Splittsilo / Treibstofflager	682.854,15		600.000		329.612,20	
506.26	Ladog					154.780,50	
506.27	Jeep Gärtner					86.280,00	
506.28	Jeep Mähgruppe	86.950,00		85.000			
621	Oeffentliche Beleuchtung/Toiletten	508.020,49		500.000		535.709,50	
503.02	Div. WC Anlagen	508.020,49		500.000		535.709,50	
65	Parkhäuser	56.239,95		90.000			
650	Parkhäuser Quadrellas und Serletta	56.239,95		90.000			
503.11	Parkhäuser - Konzept tech. Erneuerung	56.239,95		90.000			
69	Öffentlicher Verkehr	666.872,10		1.080.000		540.000,00	
690	Öffentlicher Verkehr	666.872,10		1.080.000		540.000,00	
503.01	Bahnhof RhB Busvorfahrt etc.	666.872,10		1.080.000		540.000,00	
7	Umwelt und Raumordnung	5.572.252,29	459.265,04	3.780.000		6.098.174,02	192.669,35
70	Wasserversorgung	20.680,59	10.313,89	1.445.000		2.308.174,05	
700	Wasserversorgung	20.680,59	10.313,89	1.445.000		2.308.174,05	
501.01	Wasserleitungen	383.999,72		745.000		807.296,27	
503.03	Reservoir Fulun	-934.133,76				1.500.000,00	
503.04	Reservoir Clavadatsch	570.814,63		700.000		877,78	
661.00	Gebäudeversicherung Beitrag		10.313,89				
71	Abwasserbeseitigung	4.198.214,95		540.000		1.988.593,72	
710	Abwasserbeseitigung	4.198.214,95		540.000		1.988.593,72	
501.03	Kanalisation	268.003,39		540.000		1.246.724,21	
501.05	Kanalisation Oberalpina	-144.868,29				-66.580,46	
501.13	Projektierung ARO S-chanf					808.449,97	

Nr.	Einzelkonti nach Funktionen detailliert	Rechnung 2017		Voranschlag 2017		Rechnung 2016	
		Ausgabe	Einnahme	Ausgabe	Einnahme	Ausgabe	Einnahme
503.01	Abwasserpumpwerk Ludains	110.265,05					
503.14	Baukredit ARA Oberengadin S-chanf	3.964.814,80					
74	Friedhof	90.034,20		95.000			
740	Friedhof	90.034,20		95.000			
506.01	Friedhof - Motorkarrette / Wischmaschine	90.034,20		95.000			
75	Öffentliche Gewässer	1.263.322,55	448.951,15	1.700.000		1.801.406,25	192.669,35
750	Öffentliche Gewässer	1.263.322,55	448.951,15	1.700.000		1.801.406,25	192.669,35
501.01	Sanierung Hochwasserschutz	1.263.322,55		1.700.000		1.801.406,25	
660.00	Bundesbeiträge		170.674,20				83.223,80
661.00	Kantonsbeiträge		79.590,75				109.445,55
669.00	Beitrag EWZ		198.686,20				
8	Volkswirtschaft	2.432.218,17	3.500.000,00	1.318.000		5.823.384,65	800.000,00
80	Landwirtschaft					9.090,45	
805	Gutsbetrieb Oberalpina					9.090,45	
503.03	Pferdestall und Kuhstall					9.090,45	
81	Forstwirtschaft	75.547,95		78.000			
810	Forstwirtschaft	75.547,95		78.000			
506.05	Jeep Forstamt	75.547,95		78.000			
82	Tourismus, Werbung, Beiträge	2.356.670,22	3.500.000,00	1.240.000		5.814.294,20	800.000,00
820	Tourismus, Werbung, Beiträge	2.356.670,22	3.500.000,00	1.240.000		5.814.294,20	800.000,00
501.03	Besucherleitsystem					18.230,40	
501.04	FIS WM 2017	1.787.746,80				2.599.647,82	
501.05	Talabfahrt Dorf / Bad	81.282,75		650.000		17.732,40	
503.06	Paracelsusgebäude	9.141,80				247.580,28	
503.08	Hallenbad Prov. Trafostation	1.444,35					
503.09	Sportzentrum Hallenbad	137.054,52				384.145,05	
562.02	Pensionskasse Ausfinanzierung					2.250.000,00	
566.10	MTB Trailnetz			250.000			
566.12	WLAN					299.158,90	
566.14	Tunnel Lärchenweg Signal/Salastrains					-2.200,65	
566.15	Beschneigung Suvretta - Anteil Gemeinde	340.000,00		340.000			
660.01	WM 17 / Bundesbeitrag NASAK		2.200.000,00				800.000,00
661.00	WM 17 / Kantonsbeitrag		1.300.000,00				
9	Finanzen und Steuern	5.418.504,88	20.685.912,57	1.080.000		1.887.134,45	23.676.035,18
95	Liegenschaften Finanzvermögen			100.000		-13.310,25	
958	Chesa Brunal			100.000			
503.01	Chesa Brunal Planung Nutzung			100.000			
959	Chesa Charnadüra / ACV Labor					-13.310,25	
503.02	Bunker Suvretta					-13.310,25	
98	Besondere Bauarbeiten	916.625,19		980.000		907.775,35	
980	Besondere Bauarbeiten	916.625,19		980.000		907.775,35	
503.04	Höhentrainingszentrum	480.000,00		480.000		100.000,00	
503.07	Pfadiheim Erneuerung	300.000,00		300.000			
503.08	Wohhaus Aruons - Vorfinanzierung Garage					563.729,40	
503.10	Reithalle - Planung Umnutzung	378,00				9.564,70	
503.11	Schneedeponie Palüd	100.000,00		100.000		514.481,25	
503.13	Schneedeponie Palüd Planung	-12.105,15				100.000,00	
503.20	Planung Diverses	48.352,34		100.000		-380.000,00	
99	Abschluss	4.501.879,69	20.685.912,57			992.669,35	23.676.035,18
990	Abschluss	4.501.879,69	20.685.912,57			992.669,35	23.676.035,18
590.01	Passivierungen	4.501.879,69				992.669,35	
690.01	Aktivierungen		20.685.912,57				23.676.035,18

Bilanz per 31. Dezember 2016

		Bilanz 31. 12. 2016	Veränderung		Bilanz 31. 12. 2017
			Zuwachs	Abgang	
1	Aktiven	Total	238.989.855,15	1.351.822,30	240.341.677,45
	Finanzvermögen		1.204.416,89		59.275.071,15
100	Flüssige Mittel	Total	16.569.413,94	97.462,60	16.471.951,34
	1000 Kasse		27.299,77	94.010,20	121.309,97
	1001 Postcheck		3.743.522,55	2.127.851,06	5.871.373,61
	1002 Banken		12.798.591,62	2.319.323,86	10.479.267,76
101	Guthaben	Total	20.715.325,27	2.497.257,98	23.212.583,25
	1011 Konto-Korrente		8.776.902,19	3.355.082,49	12.131.984,68
	1012 Steuerguthaben		1.785.212,98	59.883,97	1.845.096,95
	1015 Debitoren		9.956.846,80	721.345,18	9.235.501,62
	1016 Festgelder		0,00		0,00
	1019 Mehrwertsteuern		196.363,30	196.363,30	0,00
102	Anlagen	Total	18.906.422,07	768.493,82	18.137.928,25
	1020 Festverzinsliche Wertpapiere		7.181,90		7.181,90
	1021 Aktien und Anteilscheine		3.134.824,00	20.000,00	3.154.824,00
	1021 Aktien Engadin St. Moritz Mountains AG		923.740,00	923.740,00	1.847.480,00
	1022 Darlehen		1.900.000,00	1.530.000,00	370.000,00
	1023 Liegenschaften		12.664.567,70	136.000,00	12.528.567,70
	1025 Vorräte		276.108,47	46.233,82	229.874,65
103	Transitorische Aktiven	Total	1.879.492,98	426.884,67	1.452.608,31
	1030 Transitorische Aktiven		1.879.492,98	426.884,67	1.452.608,31
	Verwaltungsvermögen		180.919.200,89	147.405,41	181.066.606,30
114	Sachgüter	Total	161.722.991,08	5.141.931,96	166.864.923,04
	1140 Grundstücke		298.554,65	9.000,00	289.554,65
	1141 Tiefbauten		21.004.101,59	5.213.009,37	26.217.110,96
	1143 Hochbauten		136.633.707,43	722.394,40	135.911.313,03
	1146 Mobilien, Maschinen, Fahrzeuge		3.786.627,41	660.316,99	4.446.944,40
115	Darlehen und Beteiligungen	Total	5.000.000,00	0,00	5.000.000,00
	1153 Eigene Nebenbetriebe Dot.Kap.		5.000.000,00		5.000.000,00
	1155 Eigene Nebenbetriebe Darlehen		0,00		0,00
116	Investitionsbeiträge	Total	13.731.017,63	5.039.497,20	8.691.520,43
	1165 Private Institutionen		13.731.017,63	5.039.497,20	8.691.520,43
117	Uebrig aktivierte Aufwendungen	Total	465.192,18	44.970,65	510.162,83
	1171 Raumordnung (Quartierpläne)		465.192,18	44.970,65	510.162,83
	Spezialfinanzierungen		0,00	0,00	0,00
118	Vorschüsse für Gemeindebetriebe	Total	0,00	0,00	0,00
	1180 Wasserversorgung		0,00		0,00
	1180 Abwasserbeseitigung		0,00		0,00
	1180 Abfallbeseitigung		0,00		0,00

			Bilanz	Veränderung		Bilanz
			31. 12. 2016	Zuwachs	Abgang	31. 12. 2017
2	Passiven	Total	238.989.855,15	1.351.822,30		240.341.677,45
	Fremdkapital		38.549.460,75		409.074,98	38.140.385,77
200	Laufende Verpflichtungen	Total	9.120.157,82		1.124.884,96	7.995.272,86
	2000 Kreditoren		6.704.095,70		64.845,23	6.639.250,47
	2001 Vorauszahlungen		16.427,28	2.122,72		18.550,00
	2005 Durchlaufende Beiträge		443.925,01	18.865,60		462.790,61
	2006 Kontokorrente		1.955.709,83		1.134.976,00	820.733,83
	2009 Mehrwertsteuern		0,00	53.947,95		53.947,95
201	Kurzfristige Schulden	Total	0,00	0,00	0,00	0,00
	2010 Banken		0,00			0,00
202	Mittel- und Langfristige Schulden	Total	0,00	0,00	0,00	0,00
	2021 Bankdarlehen		0,00			0,00
203	Verpflichtungen für Sonderrechnungen	Total	7.842.912,55	60.299,80		7.903.212,35
	2031 Pensionskasse		2.000.000,00			2.000.000,00
	2033 Allg. Unterstützungsfonds		587.161,05		2.981,35	584.179,70
	2033 Wohlfahrtsfonds der Gemeinde		423.489,30	635,25		424.124,55
	2033 Bürger u. Pol. Gemeinde Bodenerlöskonto		4.807.857,20	62.645,90		4.870.503,10
	2033 Corviglia Fonds		23.800,00			23.800,00
	2033 Fonds Scoula Sportiva		605,00			605,00
204	Rückstellung	Total	15.100.000,00	1.100.000,00		16.200.000,00
	2040 Delkredere Debitoren		1.100.000,00	200.000,00		1.300.000,00
	2040 Rückstellung Hallenbad Neubau		0,00			0,00
	2040 Rückstellung Paracelsusgebäude		0,00			0,00
	2040 Rückstellung Pflegeheim		5.000.000,00			5.000.000,00
	2040 Vorabschreibung neue ARA		9.000.000,00	900.000,00		9.900.000,00
205	Transitorische Passiven	Total	6.486.390,38		444.489,82	6.041.900,56
	2050 Transitorische Passiven		6.486.390,38		444.489,82	6.041.900,56
228	Spezialfinanzierungen	Total	74.015.728,51	1.122.088,14		75.137.816,65
	2280 Wasserversorgung		9.119.127,08		796.095,43	8.323.031,65
	2280 Abwasserbeseitigung		21.659.330,36	646.248,30		22.305.578,66
	2280 Abfallbeseitigung		2.249.022,07	636.424,87		2.885.446,94
	2289 Forstdepositum		19.541,90			19.541,90
	2289 Fonds Cavigilli Alterswohnungen		31.562,00			31.562,00
	2289 Parkplatzfonds		4.429.337,90	22.012,30		4.451.350,20
	2289 Grundstückerwerbsskonto Gemeinderat		15.000.000,00			15.000.000,00
	2289 Ersatzabgabe Erstwohnungsanteil		21.013.007,20	613.498,10		21.626.505,30
	2289 Wertabschöpfung Liegenschaften		494.800,00			494.800,00
230	Eigenkapital	Total	126.424.665,89	638.809,14		127.063.475,03
	2300 Eigenkapital		129.189.157,20		2.764.491,31	126.424.665,89
	2300 Gewinn/Verlust		-2.764.491,31	3.403.300,45		638.809,14

Wohnbaugesellschaft Surpunt St. Moritz

Chesa Granda und Chesa Bassa CHF 6'000'000.00
Hypothekendarlehen

Wohnbaugesellschaft Surpunt St. Moritz

Übernahme eines allfälligen Betriebsverlustes gemäss
Gesellschaftsvertrag vom 24. März 1972, gültig bis 31. Dezember 2070

Swiss-Ski – WM-Rennpisten Corviglia

Verpflichtung Unterhalt Sportanlagen von nationaler Bedeutung bis
30. Juni 2030 gemäss Benützungsreglement mit Swiss-Ski.

(Rückstellung in zweckgebundenem geldmässigen Fonds CHF 1'067'829.55).

SEE-INFRFA AG

Garantin für Leasingvertrag mit UBS vom 10.11.2015 für zwei Pistenmaschinen.
Leasingdauer 144 Monate. Lieferpreis CHF 881'250.00.

1 Aktiven

1011 Konto-Korrente

Das Kontokorrent-Guthaben beim Kanton Graubünden ist höher als im Vorjahr.

1015 Debitoren

Die Forderung gegenüber der Alpine Ski WM 2017 im Betrage von CH 1'969'219.30 wurde aktiviert. Diesem Betrag stehen aktivierbare Bauten, die durch die Gemeinde übernommen wurden, gegenüber. CHF 293'756.00 konnten nicht aktiviert werden (Planung, Edi, Rückbau etc.) und wurden als Debitorenverlust ausgebucht.

1021 Aktien

Die Aktien der Bergbahnen Engadin St. Moritz Mountains AG wurden per Ende Jahr zum Kurswert von CHF 1.85 Mio. bewertet. Neu sind hier die Aktien der Diavolezza Lagalb AG (CHF 20'000.00) bilanziert.

1022 Darlehen

Das Darlehen über CHF 1.5 Mio. an die Alpine Ski WM 2017 wurde zurückbezahlt.

2 Passiven

2006 Kontokorrente

Das Kontokorrent mit der Pensionskasse ist tiefer als im Vorjahr.

2031 Pensionskasse

Pensionskasse Gemeinde St. Moritz Darlehen CHF 2'000'000.00.

2040 Rückstellungen

Seit 2007 werden als Vorabschreibungen für die neue ARA jährlich CHF 0.9 als Rückstellung verbucht. Das Delkredere wurde um CHF 200'000.00 auf CHF 1.3 Mio. erhöht.

2300 Eigenkapital

Der Gewinn 2017 von Fr.638'809.14 ist auf das Eigenkapital übertragen worden.

3. Finanzierung / Bilanzanalyse

1. Über die Finanzierung der Gemeinde gemäss buchmässigem Ausweis per 31. Dezember 2016 im Vergleich zum Vorjahr orientiert die nachstehende Gegenüberstellung:

	31.12.2017	31.12.2016	Abw.	Abw.
	TCHF	TCHF	TCHF	%
Anlagen des Finanzvermögens	18,138	18,906	-768	-4.1
Verwaltungsvermögen	181,067	180,919	148	0.1
Langfristige Schulden	-99,241	-96,959	2'282	2.4
Finanzierungsüberschuss	99,964	102,866	-2,902	-2.8
Eigenkapital	127,063	126,425	638	0.5
Anlagevermögen	199,205	199,825	-620	-0.3
Langfristiges Kapital	226,304	223,384	2,920	1.3
Anlagedeckungsgrad	113.6%	112.0%		

Das Anlagevermögen (bestehend aus den Anlagen des Finanzvermögens von TCHF 18,138 und des Verwaltungsvermögens von TCHF 181,067) beträgt per Stichtag TCHF 199,205 (Vorjahr: TCHF 199,825). Dies bedeutet gegenüber dem Vorjahr eine Abnahme um TCHF 620 (entspricht -0.3%). Als langfristige Schulden wird das Fremdkapital (inkl. Spezialfinanzierungen und Rückstellungen) abzüglich der laufenden Verpflichtungen, kurzfristigen Schulden und transitorischen Passiven bezeichnet.

Insbesondere die folgenden Sachverhalte führten zu einer Veränderung der Anlagen des Finanzvermögens: Zunahme Kurswert Bergbahnen Engadin St. Moritz Mountains AG (CHF 0.9 Mio.), Abnahme wegen Rückzahlung Darlehen FIS Alpine Ski WM 2017 (CHF 1.5 Mio.), Kauf Aktien Diavolezza Lagalb AG (CHF 0.02 Mio.).

Die Veränderung der Anlagen des Verwaltungsvermögens ist auf die Investitionen und die Abschreibungen zurückzuführen.

Die Zunahme der langfristigen Schulden ist auf die Einlagen in die Spezialfinanzierungen und Ersatzabgaben für den Erstwohnungsanteil zurückzuführen. Zudem wurde wie in den Vorjahren eine Vorabschreibung für die neue ARA gebucht.

Das Anlagevermögen ist zu 113.6% (Vorjahr: 112%) mit langfristigem Kapital (langfristige Schulden und Eigenkapital) gedeckt.

2. Über die verfügbare Liquidität der Gemeinde St. Moritz gibt die folgende Darstellung Auskunft:

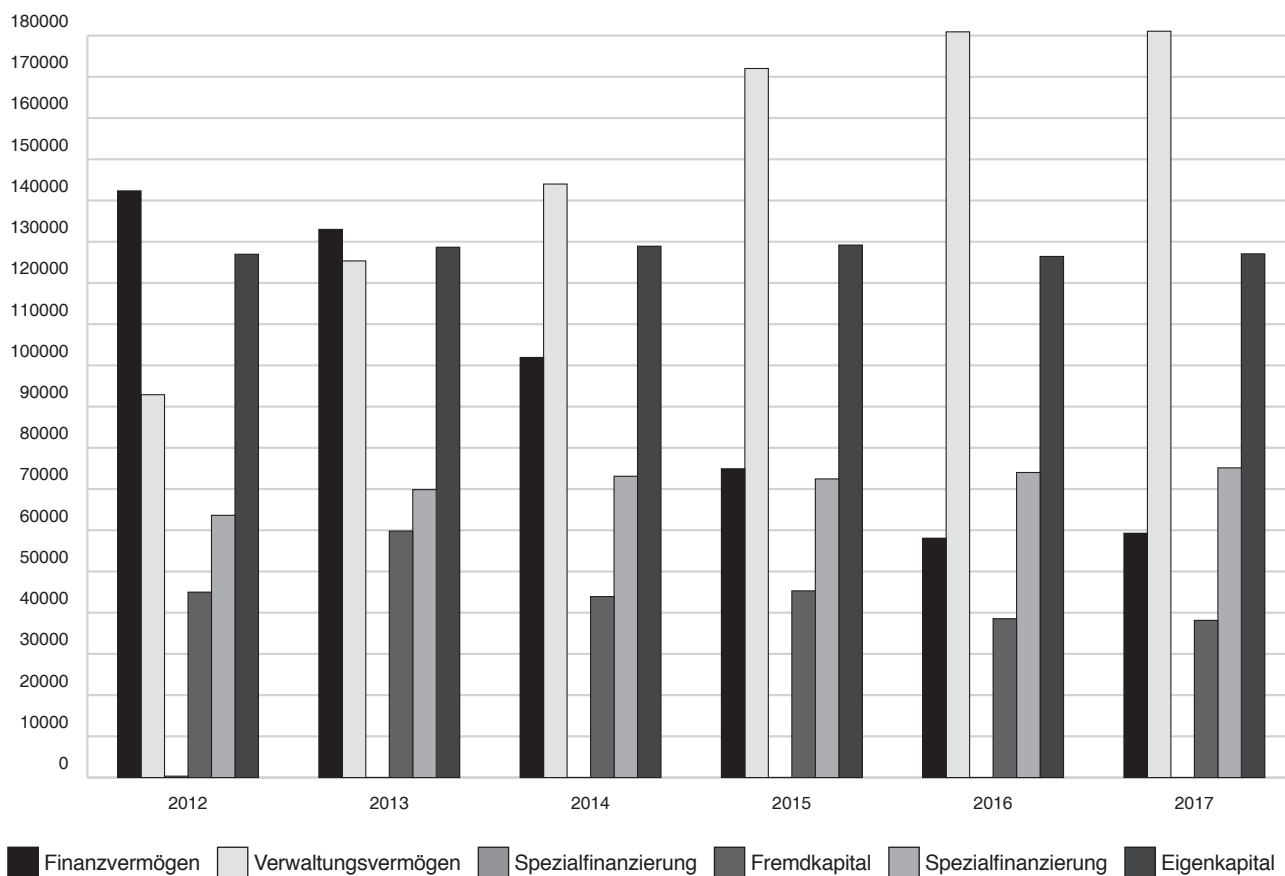
	31.12.2017	31.12.2016	Abw	Abw.
	TCHF	TCHF	TCHF	%
Flüssige Mittel und Festgelder	16'472	16'569	-97	-0.6
Kurzfristige Guthaben	23'212	20'715	2'497	12.1
Transitorische Aktiven	1'453	1'880	-427	-22.7
Anlagen des Finanzvermögens	18'138	18'906	-768	-4.1
<i>Finanzvermögen</i>	<u>59'275</u>	<u>58'070</u>	<u>1'205</u>	<u>2.1</u>
Laufende Verpflichtungen	-7'995	-9'120	-1'125	-12.3
Kurzfristige Schulden	0	0	0	0.0
Verpflichtungen für Sonderrechnungen	-7'903	-7'843	60	0.8
Transitorische Passiven	-6'042	-6'486	-444	-6.8
<i>Kurzfristige Schulden</i>	<u>-21'940</u>	<u>-23'449</u>	<u>-1'509</u>	<u>-6.4</u>
Verfügbare Liquidität auf kurze Sicht	37'335	34'621	2'714	7.8
Mittel- und langfristige Schulden	0	0	0	0.0
Spezialfinanzierungen, netto	-75'138	-74'016	1'122	1.5
Rückstellungen	-16'200	-15'100	1'100	7.3
<i>Mittel- bis langfristige Schulden</i>	<u>-91'338</u>	<u>-89'116</u>	<u>2'222</u>	<u>2.5</u>
Verfügbare Liquidität auf lange Sicht	-54'003	-54'495	493	0.9

Die Liquiditätsstaffel zeigt die verfügbare Liquidität der Gemeinde St. Moritz unter der Annahme, dass das Finanzvermögen veräussert würde und sämtliche Verbindlichkeiten beglichen werden.

Die verfügbare Liquidität auf kurze Sicht hat um TCHF 2'714 (7.8%) zugenommen. Der Überhang an Verbindlichkeiten auf lange Sicht hat sich um TCHF 493 (0.9%) reduziert.

Vergleich Bilanzen Gemeinde St. Moritz 2012 - 2017

(in tausend CHF)



	2012	2013	2014	2015	2016	2017
Finanzvermögen	142.337	132.983	101.924	74.921	58.071	59.275
Verwaltungsvermögen	92.883	125.343	143.993	172.026	180.919	181.067
Spezial-Finanzierung	344	0	0	0	0	0
Fremdkapital	44.984	59.806	43.907	45.300	38.549	38.140
Spezial Finanzierung	63.624	69.856	73.103	72.458	74.016	75.138
Eigenkapital	126.956	128.664	128.907	129.189	126.425	127.063
Nettoschuld (FK-FV)	-97.353	-73.177	-58.017	-29.621	-19.522	-21.135
EK-Anteil an VV in %	137%	103%	90%	75%	70%	70%

Nettoverschuldung soll max. = Eigenkapital sein
 Verwaltungsvermögen soll zu 50 % durch Eigenkapital gedeckt sein.

Kreditverpflichtungskontrolle für mehrjährige Kredite 2017

Beschluss	Bruttokredit	Einnahmen	Konto	Bezeichnung	Rechnung 2017		Stand Ende 2017	
					Ausgaben	Einnahmen	Ausgaben	Einnahmen
UA Urnenabstimmung GV Gemeindeversammlung								
UA 28.11.10	6'740'000	0	820.503.09	Sportzentrum/Hallenbad	202'606.17	0	66'198'635.69	
UA 27.11.11	2'180'400	0	120.503.02	Sanierung Engadiner Museum	0	0	1'946'850.00	0
UA 11.03.12	4'480'000	0	820.503.11	Sanierung Paracelsusgebäude	9'141.80	0	3'973'009.18	
UA 22.09.13	10'890'000	0	140.503.01	Feuerwehrdepot Islas	538'234.09	0	10'726'090.85	
UA 24.11.13	11'500'000	0	340.503.02	Olympia Schanze	20'181.00	0	1'074'807.52	
UA 09.02.14	11'950'000	0	820.501.04	FIS Alpine Ski-WM 2017	1'787'746.80	3'500'000.00	9298'367.08	
UA 30.11.14	2'900'000	0	218.503.10	Kindertagesstätte Grevas	133'654.47	0	3'286'151.39	
UA 25.09.16	2'305'000	0	410.503.01	Projektierung Pflegeheim	199'499.55	71'710.65	121'788.90	
UA 27.11.16	31'196'000	0	710.501.14	ARA Oberengadin S-chanf	3'964'814.80	0	3'964'817.80	0
UA 12.02.17	3'672'000	0	343.503.01	Pferdesportstallungen	2'565'118.90	0	2'565'118.90	
UA 26.11.17	1'590'000	0	980.503.04	Höhentrainingszentrum	0	0		0

Investitionen und Abschreibungen 2017

		Saldo 31.12.2016	Investitionen 2017	Abschreibungen 2017 <small>inkl. zusätzl. Abschreibungen</small>	Saldo 31.12.2017
Finanzvermögen					
1020,01	Festverzinsliche Wertpapiere	7.181,90			7.181,90
1021,01	Aktien, Anteilscheine	2.948.824,00			2.968.824,00
1021,03	Aktien Engadin St. Moritz Mountains AG	923.740,00			1.847.480,00
1021,05	See-Infra AG	100.000,00			100.000,00
1021,06	Engadin St. Moritz Tourismus AG	86.000,00			86.000,00
1022,01	Fis Ski WM 2017	1.500.000,00			0,00
1022,02	Rennverein St. Moritz	120.000,00			100.000,00
1022,04	Bobhaus Bob-Run	280.000,00			270.000,00
1023,01	Wohnhaus Prasüras	4.870.230,10		150.000,00	4.720.230,10
1023,03	Chesa a l'En	797.937,35			797.937,35
1023,04	Reithalle	1,00			1,00
1023,05	Chesa Brunal	32.001,00		32.000,00	1,00
1023,07	Segantini Museum	115.960,85	200.000,00	10.000,00	305.960,85
1023,08	Bäder AG Land	3.965.000,00			3.965.000,00
1023,09	Postgebäude Champfèr	158.969,55		8.000,00	150.969,55
1023,11	Gutsbetrieb Meierei	662.748,40		33.000,00	629.748,40
1023,12	Gutsbetrieb Oberalpina	2.061.719,45		103.000,00	1.958.719,45
1025,00	Vorräte	276.108,47		4.999,00	229.874,65
Total	Finanzvermögen	18.906.422,07	200.000,00	340.999,00	18.137.928,25
Verwaltungsvermögen					
1140,01	Unbebaute Grundstücke	92.769,80		9.000,00	83.769,80
1140,02	Quartierplankosten Salet	150.425,15			150.425,15
1140,03	Quartierplan Via Dal Bagn 2460	21.971,85			21.971,85
1140,04	Quartierplan Via Dal Bagn 2459	33.387,85			33.387,85
1141,01	Strassen und Plätze	8.925.090,17	2.513.144,87	893.000,00	10.545.235,04
1141,03	Fussgängerzone Dorf	84.675,94		9.000,00	75.675,94
1141,05	Parkplätze	357.622,93		36.000,00	321.622,93
1141,06	Strassenbau	319.353,73		32.000,00	287.353,73
1141,08	MTB Abfahrt Corviglia	542.891,33		55.000,00	487.891,33
1141,09	Schneedeponie Palüd	2.212.826,75	87.894,85	221.000,00	2.079.721,60
1141,11	Talabfahrt Dorf	17.732,40	81.282,75		99.015,15
1141,30	Strassen und Wege Forstamt	134.538,73		14.000,00	120.538,73
1141,50	AVO Ableitungskanal	2.663.973,93		266.000,00	2.397.973,93
1141,51	AVO Schlammbehandlung	580.194,60		58.000,00	522.194,60
1141,52	AVO Sicherheitsmassnahmen	958.489,12		96.000,00	862.489,12
1141,53	ARO S-chanf	1.765.833,14	3.964.814,80	177.000,00	5.553.647,94
1141,55	ABVO Umladestation Samedan	759.981,28		76.000,00	683.981,28
1141,61	Priorisierung Öffentlicher Verkehr	1.680.897,54	666.872,10	168.000,00	2.179.769,64
1143,01	Diverse Liegenschaften	27,00			27,00
1143,01	Wertstoffhalle Bahnhof	1,00			1,00
1143,02	Rathaus	1.084.941,75		108.000,00	976.941,75
1143,03	Schulhaus Grevas	4.404.423,77	34.209,32	440.000,00	3.998.633,09
1143,04	Schulhaus Champfèr	26.223,15		3.000,00	23.223,15
1143,05	Werkhof Bauamt	717.606,65	442.811,45	72.000,00	1.088.418,10
1143,06	Bibliothek	1,00			1,00
1143,07	Alp Giop/Alp Suvretta	133.291,73		13.000,00	120.291,73
1143,08	Schulhaus Dorf	233.564,35		23.000,00	210.564,35
1143,09	Kindergarten Salet	83.534,75	207.920,75	8.000,00	283.455,50
1143,10	Polizeiposten	90.321,65		9.000,00	81.321,65
1143,11	Parkhaus Quadrellas	1.119.879,09	56.239,95	112.000,00	1.064.119,04
1143,12	Parkhaus Serletta	23.659.541,29		1.000.000,00	22.659.541,29
1143,13	Chesa Granda	337.546,70		34.000,00	303.546,70
1143,14	Eisarena Ludains	267.130,76	192.788,15	27.000,00	432.918,91
1143,15	Waldarbeiterhütte Forstamt	47.414,35		5.000,00	42.414,35
1143,16	Seniorenwohnungen Chalavus	4.641.730,49		400.000,00	4.241.730,49
1143,18	Schanze	951.727,06		951.727,06	0,00
1143,19	Schanze Altlasten PAK	2.725.587,35	20.181,00	444.968,35	2.300.800,00
1143,20	WC Anlagen	1.050.019,35	508.020,49	105.000,00	1.453.039,84
1143,21	Schiessstand Dimlej	224.990,05		23.000,00	201.990,05
1143,23	Schiefer Turm	494.853,95		50.000,00	444.853,95
1143,24	Kirchturm Dorf	329.558,65	252.623,98	33.000,00	549.182,63
1143,25	Sportzentrum OVAVERVA	48.202.070,07	202.606,17	1.500.000,00	46.904.676,24

		Saldo 31.12.2016	Investitionen 2017	Abschreibungen 2017 <small>inkl. zusätzl. Abschreibungen</small>	Saldo 31.12.2017
1143,26	Paracelsusgebäude	3.268.326,98	62.367,62	190.500,00	3.140.194,60
1143,27	Pferdesportstallung	208.147,65	2.565.118,90	42.000,00	2.731.266,55
1143,28	Höhentrainingszentrum	552.102,70	480.662,40	55.000,00	977.765,10
1143,29	Pferdesportwiese San Gian	49.293,35		5.000,00	44.293,35
1143,30	Garage Morvenhütte	112.400,35		11.000,00	101.400,35
1143,31	Zivilschutz	1,00			1,00
1143,32	Feuerwehrgarage	44.195,00		5.000,00	39.195,00
1143,33	Saal für touristische Nutzung	50.010,95		10.000,00	40.010,95
1143,34	Feuerwehrdepot Isias	4.514.856,76	538.234,09	452.000,00	4.601.090,85
1143,35	Chesa Charnadüra	562.310,00		56.000,00	506.310,00
1143,36	Lagerschuppen Friedhof	132.147,75		13.000,00	119.147,75
1143,37	Bunker Suvretta	99.381,15		10.000,00	89.381,15
1143,38	Planung Pflegeheim	138.459,20	121.788,90	28.000,00	232.248,10
1143,39	Div. Planungen	306.187,25	48.730,34	61.000,00	293.917,59
1143,40	Areal Signal	8.987.723,73	1.082.056,40		9.742.780,13
1143,41	Wasserversorgung	15.175.399,87	10.366,70	1.518.000,00	13.667.766,57
1143,45	Ludains Wohnhaus	3.847,50	409.302,85		413.150,35
1143,47	Pfadiheim		300.000,00		300.000,00
1143,51	Kanalisation	8.927.782,07	233.400,15	893.000,00	8.268.182,22
1143,55	Sammelstellen Abfall	235.730,36		24.000,00	211.730,36
1143,61	Oeffentliche Gewässer	2.337.978,25	814.371,40	234.000,00	2.918.349,65
1143,71	Friedhof Urnenmauer	101.439,60		10.000,00	91.439,60
1146,01	Inventar Bauamt	1,00			1,00
1146,02	Mobilien, Maschinen, Fahrzeuge	1.692.593,47	998.939,75	339.000,00	2.352.533,22
1146,04	Maschinen, Fahrzeuge Forstamt	187.231,80	75.547,95	37.000,00	225.779,75
1146,06	Maschinen, Fahrzeuge KEB	171.671,61		35.000,00	136.671,61
1146,07	Maschinen, Fahrzeuge Feuerwehr	265.015,45		53.000,00	212.015,45
1146,08	EDV Projekt Verwaltung	450.447,25	85.046,95	90.000,00	445.494,20
1146,09	Parkleitsystem	50.161,71		50.161,71	0,00
1146,10	BAMUL Loipenmaschine	326.074,27		65.000,00	261.074,27
1146,11	Leitungsinformations-System	13708,05		3.000,00	10.708,05
1146,12	Besucherleitsystem	300.218,50		60.000,00	240.218,50
1146,13	WLAN	329.504,30	0,00	66.000,00	263.504,30
1146,14	Spielplätze		208.906,85		208.906,85
1146,15	Friedhof Fahrzeuge		90.034,20		90.034,20
1146,30	Ovaverva Kleininventar			4.999,00	1,00
1146,31	Ovaverva Maschinen / Apparate			19.999,00	1,00
1146,32	Ovaverva Immaterialgüter			9.999,00	1,00
Total	Verwaltungsvermögen	161.722.991,08	17.356.286,08	11.922.354,12	166.864.923,04
1165,02	Olympia Bob Run Strukturprojekt	900.000,00		300.000,00	600.000,00
1165,10	WM 2017	10.528.767,63	-1.712.253,20	2.706.244,00	6.110.270,43
1165,10	Engadiner Museum	1.632.250,00		326.000,00	1.306.250,00
1165,21	Beitrag Energie Verbund Bad	600.000,00		300.000,00	300.000,00
1165,22	Regionalflughafen Samedan	70.000,00		35.000,00	35.000,00
1165,23	Suvretta Beschneigung		340.000,00		340.000,00
Total		13.731.017,63	-1.372.253,20	3.667.244,00	8.691.520,43
Total	Investitionsrechnung		16.184.032,88	15.930.597,12	
2040,20	Vorabschreibung ARO S-chanf			900.000,00	
900.330.00	Abschreibung Debitoren			729.274,35	
990.330.02	Wertberichtigung Aktien Bergbahnen			0,00	
Total	Investitionsrechnung		16.184.032,88		
Total	Abschreibungen			17.559.871,47	

An den
Gemeinderat der
Gemeinde St. Moritz
7500 St. Moritz

St. Moritz, 3. April 2018

Bericht des unabhängigen Revisionsinstituts an den Gemeinderat

Auftragsgemäss haben wir die Jahresrechnung bestehend aus Bilanz, Laufender Rechnung und Investitionsrechnung der Gemeinde St. Moritz für das am 31. Dezember 2017 abgeschlossene Geschäftsjahr geprüft.

Für die Aufstellung der Jahresrechnung in Übereinstimmung mit den anerkannten Normen für die öffentlichen Haushalte gemäss Art. 49 Abs. 2 des Gemeindegesetzes des Kantons Graubünden ist der Gemeindevorstand verantwortlich. Unsere Aufgabe besteht darin, als vom Gemeinderat bezeichnetes Revisionsinstitut gemäss Art. 55 Abs. 3 der Gemeindeverfassung die Prüfung der Jahresrechnung durchzuführen.

Unsere Prüfung erfolgte nach den Schweizer Prüfungsstandards. Danach ist eine Prüfung so zu planen und durchzuführen, dass wesentliche Fehlaussagen in der Jahresrechnung mit angemessener Sicherheit erkannt werden. Wir prüften die Posten und Angaben der Jahresrechnung mittels Analysen und Erhebungen auf der Basis von Stichproben. Ferner beurteilten wir die Anwendung der massgebenden Rechnungslegungsgrundsätze, die wesentlichen Bewertungsentscheide sowie die Darstellung der Jahresrechnung als Ganzes. Wir sind der Auffassung, dass unsere Prüfung eine ausreichende Grundlage für unser Urteil bildet.

Gemäss unserer Beurteilung entspricht die Jahresrechnung den in der Schweiz anerkannten Normen für die öffentlichen Haushalte.

Wir empfehlen, die vorliegende Jahresrechnung zu genehmigen.

RBT AG



Michael Conrad
Revisionsexperte
Leitender Revisor



Martin Stamm
Revisionsexperte

Beilagen

- Jahresrechnung (Bilanz, Laufende Rechnung und Investitionsrechnung)

Gemeinderat
der Gemeinde St. Moritz
Via Maistra 12
7500 St. Moritz

TÄTIGKEITSBERICHT 2017

Sehr geehrter Herr Gemeinderatspräsident
Sehr geehrte Damen und Herren Gemeinderäte

Die Geschäftsprüfungskommission der Gemeinde St. Moritz hat auch im vergangenen Jahr die Geschäftsführung der Gemeindeorgane, der Nebenbetriebe und der Verwaltungszweige geprüft.

Die Kommission war bestrebt, die ihr gestellten Aufgaben nach bestem Wissen und Gewissen zu erfüllen. Die Mitglieder nahmen an den Sitzungen im Gemeinderat, St. Moritz-Energie, Baukommission, Sozialkommission und Schulrat teil.

Die Geschäftsprüfungskommission hat zudem

- die getrennt geführte Rechnung der Sozialkommission geprüft
- die Beschlüsse aus den Sitzungsprotokollen des Gemeindevorstandes auf ihre Gesetzmässigkeit und Ausführung hin geprüft. Die dabei aufgetretenen Fragen und Unklarheiten wurden mit dem Gemeindepräsidenten, dem zuständigen Vorstandsmitglied oder dem Gemeindeschreiber schriftlich bzw. mündlich behandelt und geklärt.

Darüber hinaus ist aber folgendes hervorzuheben:

1. Einsitznahme der GPK und Zusammenarbeit mit Vorstand

Infolge verschiedener Unstimmigkeiten und Missverständnissen hinsichtlich der Zusammenarbeit ist es zu einer Aussprache zwischen GPK und Vorstand gekommen, in welcher man gemeinsam beschlossen hat, dass in Abweichung zur langjährigen Praxis die GPK nur noch gemäss Art. 55 der Gemeindeverfassung an den Sitzungen des Gemeinderates und der Verwaltungskommissionen der unselbständigen öffentlichen Betriebe teilnimmt. Auf einen Einsitz in den Kommissionen wurde fortan verzichtet.

2. Praxis zur Duldung von baurechtswidrigen Zuständen

Aus Sicht der GPK besteht in der Gemeinde St. Moritz eine uneinheitliche Praxis in der Sanktionierung von baurechtswidrigen Zuständen. Es gibt Fälle, in denen jahrelang ein baurechtswidriger Zustand toleriert wird; als Musterbeispiel dient der Fall Hotel San Gian. In anderen Fällen wird umgehend ein Bussverfahren eingeleitet. In gewissen Fällen zieht die Gemeinde Fälle ans Bundesgericht weiter, obwohl das Verwaltungsgericht den Bauherren geschützt hatte. Besonders stossend empfand die GPK einen Fall, wo ein Ladengeschäft 7 Pflichtparkplätze als Lager zweckentfremdet hatte. Ohne triftigen Grund, mit nicht nachvollziehbarem Hinweis auf das fehlende öffentliche Interesse, hat man in diesem Fall die Verwirkungsfrist eintreten lassen. Wenn man die Massstäbe dieses Falles auf andere baurechtswidrige Fälle anwendet, kann man davon ausgehen, dass bei baurechtswidrigen

Nutzungen innerhalb eines Gebäudes nie ein öffentliches Interesse an der Durchsetzung des Baugesetzes besteht. Dieser Missstand konnte auch anlässlich einer Aussprache nicht gelöst werden, zudem sich der Vorstand bis dahin geweigert hat, die GPK diesbezüglich genauer zu dokumentieren.

Generell ist festzuhalten, dass der Gemeinde bei der Sanktionierung von Verstößen gegen das Baugesetz kein Ermessensspielraum zukommt und Verstöße gegen das Gesetz immer zu sanktionieren sind. Der Ermessensspielraum beschränkt sich einzig auf die Höhe der Sanktion.

Mit freundlichen Grüßen,


Geschäftsprüfungskommission der Gemeinde St. Moritz



Dr. Gregor Joos




Isabella Cominetti



Remo Della Posta



Manuela Biffi



Ramiro Pedretti

Geschäftsprüfungskommission (GPK) betr. Tätigkeitsbericht 2017

Kommentar des Gemeindevorstandes

Die GPK hebt in ihrem Tätigkeitsbericht 2017 unter Ziffer 2 hervor, dass eine uneinheitliche Praxis in der Sanktionierung von baurechtswidrigen Zuständen bestehe. Der Gemeindevorstand teilt diese Einschätzung nicht.

Er erinnert daran, dass die Gemeinde für die frühere, sehr wohlwollende Praxis stark kritisiert worden war. Der Gemeindevorstand beschloss deshalb, stärker gegen Missbräuche im Bauwesen vorzugehen. Den Architekten und Bauunternehmern wurde diese Praxisverschärfung vorab mitgeteilt. Seitdem sind verschiedene Verfahren durchgeführt und auch abgeschlossen worden. Einige Verfahren sind derzeit noch hängig. Bis jetzt ist eine Bussverfügung mit Beschwerde beim Verwaltungsgericht angefochten worden.

In jedem einzelnen Fall prüft der Vorstand, ob die Voraussetzungen erfüllt sind und wägt sorgfältig ab, welche Sanktionen im Einzelfall angebracht sind. Die Fälle sind meist sehr unterschiedlich angelegt, weshalb es von aussen schwierig erscheinen mag, eine Praxis zu erkennen. Manche Verletzungen von Bauvorschriften können im Rahmen eines nachträglichen Baubewilligungsverfahrens geregelt werden. Andere machen es notwendig, die Wiederherstellung des rechtmässigen Zustandes zu verfügen. Einzelne Verletzungen müssen im Rahmen der Verhältnismässigkeit und des Vertrauensschutzes geduldet werden. In jedem Fall wird geprüft, ob eine Baubusse ausgesprochen werden kann oder eben nicht. Immer sind die Rechte der Betroffenen zu wahren.

Die GPK behauptet, es gäbe Fälle, in denen die Gemeinde jahrelang baurechtswidrige Zustände toleriere, als Musterbeispiel diene das Hotel San Gian. Der Gemeindevorstand weist dies zurück. Da nur der Fall des Hotel San Gian explizit genannt wird, kann auch nur darauf eingegangen werden. Dazu Folgendes:

Die Gemeinde bemängelte bereits mit der Bauabnahme, dass die Hotelzimmer entgegen der Baubewilligung erweitert worden waren und verlangte, dass die Situation entweder legalisiert oder der ursprüngliche Zustand wiederhergestellt werde. Der Bauherr versuchte anfänglich, die fehlende BGF ab einer Nachbarparzelle zu transportieren. Als dies nicht gelang, versuchte er die betroffene Parzelle in eine Hotelzone zu überführen, um die Erweiterung zu legalisieren. Dabei wurde der Bauherr von der Gemeinde unterstützt, weil sie generell daran interessiert ist, dass Hotels langfristig erhalten bleiben. Bekanntlich scheiterte dieser Versuch an der Urne, womit der Bauherr wieder vor der Entscheidung steht, die unrechtmässigen Verhältnisse zu legalisieren oder die Erweiterung zurückzubauen. In welche Richtung sich die Sache entwickeln wird, ist derzeit noch offen. Die Gemeinde treibt das Verfahren jedoch voran und es ist absehbar, dass wichtige Entscheidungen dazu noch in diesem Jahr fallen werden.



Der Gemeindevorstand weiss nicht, welche Fälle die GPK meint, die ans Bundesgericht weitergezogen worden wären. Zum Fall eines Ladengeschäfts, das Pflichtparkplätze als Lager zweckentfremdete, kann der Gemeindevorstand jedoch Stellung nehmen. Dazu Folgendes:

Die Gemeinde erkannte die Zweckentfremdung erst im Zusammenhang mit einem Baugesuch des Bauherrn. Der Verstoß gegen das Baugesetz war zum Zeitpunkt seiner Beurteilung beinahe 30 Jahre alt. Gemäss Gerichtspraxis verjährt der Anspruch auf Wiederherstellung eines unrechtmässigen Zustandes nach 30 Jahren. Die Zweckentfremdung beeinträchtigte das öffentliche Interesse an der Durchsetzung des Baurechts nicht gravierend, was sich bereits daran zeigte, dass sie so lange unentdeckt blieb. Angesichts dessen beschloss der Gemeindevorstand, das private Interesse des Ladengeschäfts schwerer zu gewichten und den widerrechtlichen Zustand unter strikten Auflagen und Bedingungen zu dulden. Zudem hatte das Ladengeschäft die fehlenden Autoabstellplätze abzugelten. In diesem Zusammenhang von einem Missstand auszugehen, ist verfehlt. Genauso wie die Behauptung der GPK, der Gemeindevorstand habe sich geweigert, den Fall zu dokumentieren. Der Gemeindevorstand kommt derartigen Nachfragen spätestens mit Abschluss des Geschäfts nach. Er wehrt sich jedoch gegen Interventionen der GPK, welche die freie Entscheidungsbildung des Gemeindevorstands beeinträchtigen könnten. Die Zuständigkeitsordnung in der Gemeindeverfassung ist von allen Organen der Gemeinde zu respektieren.

Schliesslich widerspricht der Gemeindevorstand auch der Einschätzung der GPK, der Gemeinde komme bei der Sanktionierung von Verstössen gegen das Baugesetz kein Ermessensspielraum zu, dieser beschränke sich auf die Höhe der Sanktion. Jede Anwendung von Rechtsregeln beinhaltet Ermessen der anwendenden Behörde. Nur so ist gewährleistet, dass dem Sinn und Zweck einer Regel entsprochen wird und die Rechtsanwendung zu keinem stossenden Ergebnis führt. Das Ziel des Gemeindevorstands ist es, sowohl regelkonforme als auch dem Einzelfall angemessene Entscheidungen zu finden. Er lehnt es ab, sich hierzu in seinen Möglichkeiten zu beschränken.

St. Moritz, 10. April 2018

Gemeindevorstand St. Moritz

Sigi Aspiron
Gemeindepräsident

Ulrich Rechsteiner
Gemeindeschreiber

Gut-zum-Druck

Bitte angeben:

Auflage:

Für den erteilten Auftrag danken wir Ihnen bestens und senden Ihnen anbei einen Probedruck. Dieser ist für das Layout und den Text, nicht aber für den Druck und dessen Farbe massgebend. Wir bitten Sie, das Gut-zum-Druck nach genauer Prüfung zu unterzeichnen und zusammen mit dem Original zurückzusenden. Eventuelle Korrekturen sind genau und deutlich anzubringen, da bei einer Unterlassung jede Verantwortung abgelehnt werden müsste.



Gammeter Media Tel. 081 837 90 90